ภาวะเศรษฐกิจสหราชอาณาจักร

29 กุมภาพันธ์ 2563

บทสรุปผู้บริหาร

ประเด็นเศรษฐกิจ

ไตรมาส 4/2562 เศรษฐกิจของสหราชอาณาจักรไม่มีการขยายตัว เท่ากับร้อยละ 0 ในขณะที่เศรษฐกิจในไตรมาสที่ 3/2562 ขยายตัวร้อยละ 0.4 และไตรมาสที่ 2/2562 ขยายตัวติดลบ แสดงให้เห็นว่าการขยายตัวทางเศรษฐกิจของสหราชอาณาจักรในปี 2562 ค่อนข้างซบเซา การส่งออกลดลงในขณะที่คำสั่งซื้อภายในประเทศลดลงสองไตรมาสติดต่อกัน ปัจจัยที่ขับเคลื่อนเศรษฐกิจ คือผลผลิตภาคบริการที่มีสัดส่วนถึงร้อยละ 80 ของเศรษฐกิจสอ. ในขณะที่ผลผลิตภาคอุตสาหกรรมและภาคการก่อสร้างติดลบ

อย่างไรก็ตาม การจ้างงานสูงเป็นประวัติการณ์เพิ่มเป็นร้อยละ 76.2 จำนวนคนว่างงานลดลง อัตราเงินเฟ้อเพิ่มขึ้นเล็กน้อย และอัตราเงินเฟ้อเพิ่มขึ้นใกล้เป้าหมายที่ร้อยละ 2

เศรษฐกิจที่ซบเซาของสอ. เกิดจากความยืดเยื้อของความไม่แน่นอนของ Brexit และความซบเซาของเศรษฐกิจโลก

ความคืบหน้าของ Transition Period

- นาย Boris Johnson นายกรัฐมนตรีสหราชอาณาจักร ปฏิเสธข้อเรียกร้องของทางสหภาพยุโรปที่ต้องการให้สหราชอาณาจักรยอมรับเงื่อนไขการอยู่ภายใต้กฎเกณฑ์ของสหภาพยุโรป หากต้องการจะเจรจาข้อตกลงทางการค้าร่วมกัน และแสดงความจำนงว่า ต้องการทำความตกลงเสรีทางการค้ากับสหภาพยุโรปในรูปแบบเดียวกันกับที่สหภาพยุโรปตกลงร่วมกับแคนาดา (ยกเว้นภาษีศุลกากรของสินค้าเกือบทั้งหมด ยกเว้น สัตว์ปีก เนื้อสัตว์ ไข่ ฯลฯ มีการกำหนดโควต้า และเปิดเสรีการค้าบริการไม่มากนัก โดยเฉพาะการค้าบริการด้านการเงิน) แต่นาย Michel Barnier หัวหน้าทีมเจรจาของสหภาพยุโรป มีความเห็นว่า มีเวลาไม่เพียงพอสำหรับการเจรจาความตกลงทางการค้าในรูปแบบดังกล่าว เนื่องจาก นาย Johnson ยืนกรานที่จะไม่ขอขยายระยะเวลาช่วงเปลี่ยนผ่าน (Transition Period) ออกไปจาก ณ สิ้นปี 2563
- รัฐบาลสหราชอาณาจักรมีแผนจะเริ่มต้นเจรจาข้อตกลงทางการค้ากับ สหรัฐฯ ญี่ปุ่น ออสเตรเลีย และนิวซีแลนด์ ควบคู่ไปกับการเจรจาเกี่ยวกับรูปแบบความสัมพันธ์ภายหลัง Brexit กับสหภาพยุโรป ซึ่ง นาง Liz Truss -

Secretary of State for International Trade สหราชอาณาจักร คาดหวังว่า Brexit จะเปิดโอกาสให้สหราชอาณาจักรสามารถเจรจาข้อตกลงการค้าที่ดีขึ้นกับนานาประเทศได้ นอกจากนี้ รัฐบาลยังมีแผนที่จะพัฒนาระบบการจัดเก็บภาษีศุลกากรรูปแบบใหม่ที่ตั้งเป้าจะเริ่มประกาศใช้ในปี 2564 โดยจะบังคับใช้กับสินค้านำเข้าจากประเทศต่างๆ ทั่วโลก ที่ไม่ได้มีข้อตกลงทางการค้าระหว่างกันมาก่อน

- สหราชอาณาจักรมีแผนจะนำระบบ "points-based immigration system" มาใช้กำหนดคุณสมบัติของผู้อพยพจากทั่วโลกที่ต้องการจะเข้ามาทำงานในสหราชอาณาจักรภายหลัง Brexit ในวันที่ 1 ม.ค. 2564 โดยมีวัตถุประสงค์หลักคือต้องการให้ความสำคัญกับการคัดกรองแรงงานฝีมือเข้าสู่ประเทศ และลดการพึ่งพาแรงงานต้นทุนต่ำจากประเทศยุโรป ซึ่งเป็นหนึ่งในปัญหาที่นำมาสู่สถานการณ์ Brexit หลังมีกลุ่มแรงงานจากยุโรปจำนวนมากไหลเข้ามาทำงานในสหราชอาณาจักร โดยเฉพาะจากกลุ่มประเทศยุโรปตอนกลางและตะวันออก โดยจะมีเกณฑ์การให้คะแนนแก่ผู้ยื่นคำร้องขอทำงานในสหราชอาณาจักรตาม ทักษะ คุณสมบัติ ค่าจ้าง หรือ อาชีพ และจะพิจารณาอนุมัติวีซ่าทำงานให้เฉพาะบุคคลที่มีคะแนนรวมผ่านเกณฑ์ที่กำหนด ซึ่งจะก่อให้เกิดการเปลี่ยนแปลงในตลาดแรงงานสหราชอาณาจักรเป็นอย่างมาก
- สัปดาห์สุดท้ายของเดือนกุมภาพันธ์ รัฐบาลสหราชอาณาจักรได้เผยแพร่เอกสาร "UK Negotiating Mandate" เพื่อกำหนดแนวทางการเจรจาข้อตกลงการค้ากับสหภาพยุโรปที่จะเริ่มขึ้นในต้นเดือนมีนาคมและย้ำว่า รัฐบาลจะประเมินถึงความคืบหน้าของการเจรจาในเดือน มิ.ย. 2563 และพร้อมที่จะยุติการเจรจาหากเห็นว่าไม่มีความคืบหน้าเพียงพอ

ตัวเลขดัชนีเศรษฐกิจที่สำคัญล่าสุด

- **Real GDP Growth** – ในไตรมาส 4/ 2562 ไม่มีการขยายตัวจากไตรมาส 3/2562 QoQ หลังจากขยายตัวร้อยละ 0.5 ในไตรมาส 3/2562 เนื่องจากการขยายตัวของภาคบริการและภาคการก่อสร้างถูกทดแทนด้วยภาคการผลิตที่ลดลง
- **ดัชนีผลผลิตธุรกิจบริการ (Index of Services) –** ในไตรมาสที่ 4/2562 Service Output เพิ่มขึ้นร้อยละ 0.1 QoQ เมื่อเปรียบเทียบกับไตรมาสที่ 3/2562 โดยมีภาคบริการในภาคการศึกษา สุขอนามัย บริการสาธารณะ และอสังหาริมทรัพย์ มีสัดส่วนเท่ากัน ที่ 0.05 percentage points (pp)
- **ดัชนีผลผลิต (Index of Production)** - ในไตรมาสที่ 4/2562 Production Output ลดลงร้อยละ 0.8 QoQ เนื่องจาก ภาคการผลิตอุตสาหกรรมลดลง ร้อยละ 1.1

- **การลงทุนของธุรกิจเอกชน (Business Investment)** – ในไตรมาส 3/2562 คงที่ ไม่มีการขยายตัว เท่ากับไตรมาสที่ 2/2562 หลังจากมีการเพิ่มขึ้นในไตรมาส2/2562
- **ผลผลิตการก่อสร้าง (Construction Output)** – ไตรมาส 4/2562 เพิ่มขึ้นร้อยละ 0.5 QoQ เมื่อเปรียบเทียบกับไตรมาส 3/2562 เนื่องจากการเพิ่มขึ้นของสาขาการก่อสร้างใหม่ร้อยละ 0.8 ทดแทนกับการลดลงของสาขาซ่อมแซมและทำนุบำรุงที่ร้อยละ 0.1
- **ดัชนีราคาบ้าน (House Price Index)** –ราคาบ้านเฉลี่ย ในรอบ 1 ปี ถึงเดือนธ.ค. 2562 เพิ่มร้อยละ 2.2 MoM จากการขยายตัวร้อยละ 1.7 ในเดือนพฤศจิกายน 2562
- **ปริมาณการค้าปลีก (Retail Sales)**- ว่า ในช่วง 3 เดือน เดือนพ.ย. 2562 – ม.ค. 2563 ปริมาณการค้าปลีกลดลงร้อยละ 0.8 เมื่อเทียบกับ 3 เดือนก่อนหน้า และการค้าปลีกในเดือนมกราคม 2563 เพิ่มขึ้น ร้อยละ 0.9 MoM ซึ่งเป็นการฟื้นตัวการการขยายตัวที่ลดลงในช่วงสองเดือนก่อนหน้า
- **ผลตอบแทนสุทธิของบริษัทเอกชน (Profitability of UK Companies)** – ใน ไตรมาส 3/2562 ผลตอบแทนสุทธิของเอกชนที่ไม่ใช่สถาบันการเงิน เท่ากับร้อยละ 9.9 ลดลงเล็กน้อยจากร้อยละ 10.0 ในไตรมาส 2/2562 โดยบริษัทอุตสาหกรรมมีกำไรสุทธิลดลงเป็นร้อยละ 11.1 (จากร้อยละ 12.0 ในไตรมาส 2/2562) ในขณะที่บริษัทธุรกิจบริการมีผลกำไรสุทธิเท่ากับร้อยละ 15.2 (จากร้อยละ 15.6 ในไตรมาส 2/2562)
- **อัตราเงินเฟ้อของราคาผู้ผลิต (Producer Price Inflation: PPI)** – เดือนมกราคม 2563 เท่ากับร้อยละ 1.1 MoM เพิ่มจากเดือนธันวาคม 2562 ที่ร้อยละ 0.9
- **ดุลบัญชีเดินสะพัด (Current Account Balance)** - ไตรมาส 3/2562 ส.อ.ขาดดุลบัญชีเดินสะพัดลดลง 8.3 พันล้านปอนด์ เหลือ 15.9 พันล้านปอนด์ QoQ หรือร้อยละ 2.8/GDP
- **ดุลบัญชีการเงิน (Financial Balance)** -ไตรมาส 3/2562 มีเงินไหลเข้าสุทธิ 36.3 พันล้านปอนด์ QoQ เพิ่มจากไตรมาส 2/2562 ที่ 28.3 พันล้านปอนด์

เสถียรภาพเศรษฐกิจ

- **อัตราเงินเฟ้อของราคาผู้บริโภค (Consumer Price Inflation: CPI)** – เดือนมกราคม 2563 เท่ากับร้อยละ 1.8 MoM เพิ่มจากเดือนธันวาคม 2562 ที่ร้อยละ 1.3

- **อัตราการว่างงาน (Unemployment Rate)–** ไตรมาส 2/2562 เท่ากับร้อยละ 3.8 ลดลง 0.2 pp จากช่วงเวลาเดียวกันกับปีก่อน และลดลงร้อยละ 0.1 ไตรมาสก่อนหน้า

ฐานะการคลัง

- **การขาดดุลงบประมาณของรัฐบาล (General Government Deficit)** – เมื่อสิ้นปีงบประมาณ เดือนมีนาคม 2562 รัฐบาลขาดดุลงบประมาณ หรือกู้ยืมสุทธิ (Net Borrowing) -38.7 พันล้านปอนด์ เท่ากับร้อยละ 1.8 ของ GDP 1.2 percentage points ต่ำกว่า reference value ร้อยละ 3 ของ GDP ที่กำหนดไว้ใน Protocol on the Excessive Deficit Procedure
- **หนี้สาธารณะ (Public Sector Net Debt)** – สิ้นปีงบประมาณเดือนมีนาคม 2562 ส.อ. มีสัดส่วนหนี้สาธารณะ (ไม่นับรวมหนี้ในสถาบันการเงินของรัฐ) อยู่ที่ระดับร้อยละ 84.0/GDP หรือ 1,821.9 พันล้านปอนด์ 24.0 percentage points สูงกว่า reference value ที่ ร้อยละ 60 ที่กำหนดใน Protocol on the Excessive Deficit Procedure

นโยบายการเงินและอัตราดอกเบี้ย

- **อัตราดอกเบี้ย** –ในการประชุมคณะกรรมการนโยบายการเงินธนาคารกลางอังกฤษ ครั้งแรกของปี 2563 เมื่อวันที่ 30 มกราคม 2563 คณะกรรมการ ฯ มีมติไม่เป็นเอกฉันท์ (7 ต่อ 2)ให้คงอัตราดอกเบี้ยนโยบายที่ร้อยละ 0.75 และมีมติเอกฉันท์ให้คงปริมาณการถือครอง sterling non-financial investment-grade corporate bond ที่ 10 พันล้านปอนด์ และคงปริมาณการถือครองพันธบัตรรัฐบาลที่ 435 พันล้านปอนด์
- **อัตราแลกเปลี่ยนเงินปอนด์** -ในรอบ 1 เดือนที่ผ่านมา ค่าเงินปอนด์มีแข็งค่าขึ้นเฉียบพลันในช่วงปลายเดือน เมื่อเทียบกับเงินดอลลาร์สหรัฐ เงินยูโร และเงินเยน แต่ผันผวนตลอดเดือนเมื่อเทียบกับค่าเงินบาท

ตัวเลขดัชนีเศรษฐกิจที่สำคัญล่าสุด

1. GDP Growth

Office for National Statistic เปิดเผยเมื่อวันที่ 11 กุมภาพันธ์ 2563 ว่า Real GDP ในไตรมาส 4/2562 ไม่มีการขยายตัวจากไตรมาส 3/2562 QoQ หลังจากขยายตัวร้อยละ 0.5 ในไตรมาส 3/2562 เนื่องจากการขยายตัวของภาคบริการและภาคการก่อสร้างถูกทดแทนด้วยภาคการผลิตที่ลดลง

GDP ขยายตัวร้อยละ 0.3 ในเดือนธันวาคม 2562**GDP showed no growth in Quarter 4 (Oct to Dec), after growth of 0.5% in Quarter 3 (July to Sept) 2019**

UK GDP growth, Quarter 1 (Jan to Mar) 2018 to Quarter 4 (Oct to Dec) 2019

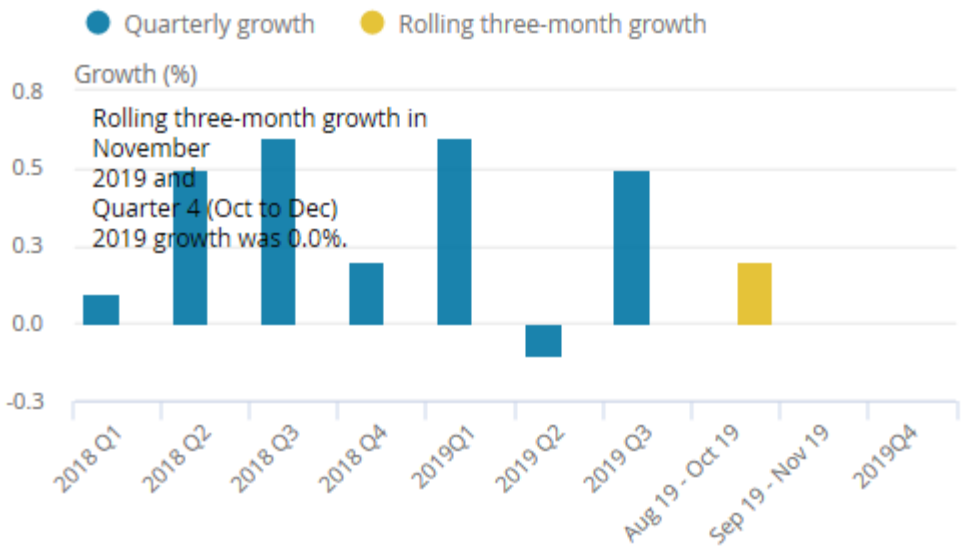

ที่มา: Office for National Statistics ณ วันที่ 11 กุมภาพันธ์ 2563

The services and construction sectors contributed positively to GDP growth in Quarter 4 2019, while production had a negative contribution

	Three-month growth (%)	Contribution to growth (percentage points)
Index of Services	0.1%	0.06pp
Index of Production	-0.8%	-0.10pp
Construction	0.5%	0.03pp

Source: Office for National Statistics - GDP monthly estimate

ที่มา: Office for National Statistics ณ วันที่ 11 กุมภาพันธ์ 2563

Headline GDP grew by 1.4% in 2019

Breakdown of GDP and its components' growth rates by year

	2018	2019
Headline GDP (average)	1.3%	1.4%
Output GDP	1.7%	1.4%
Index of Services	2.0%	1.8%
Index of Production	0.8%	-1.3%
Manufacturing	0.9%	-1.5%
Construction	0.0%	2.5%
Agriculture	-3.0%	-1.7%

Source: Office for National Statistics - GDP monthly estimate

ที่มา: Office for National Statistics ณ วันที่ 11 กุมภาพันธ์ 2563

GDP grew by 0.3% in the month of December 2019

Breakdown of GDP and its components' growth rates by month

	Oct-19	Nov-19	Dec-19	Quarter 4 2019
GDP	0.2%	-0.3%	0.3%	0.0%
Index of Services	0.3%	-0.4%	0.3%	0.1%
Index of Production	0.1%	-1.1%	0.1%	-0.8%
Manufacturing	0.3%	-1.6%	0.3%	-1.1%
Construction	-2.2%	2.4%	0.4%	0.5%
Agriculture	0.1%	-0.2%	-0.6%	-0.2%

Source: Office for National Statistics - GDP monthly estimate

ที่มา: Office for National Statistics ณ วันที่ 13 มกราคม 2563

Growth in the services sector was 0.1% in Quarter 4 (Oct to Dec) 2019

Rolling three-month on three-month a year ago growth, November 2017 to January 2018 until October to December 2019

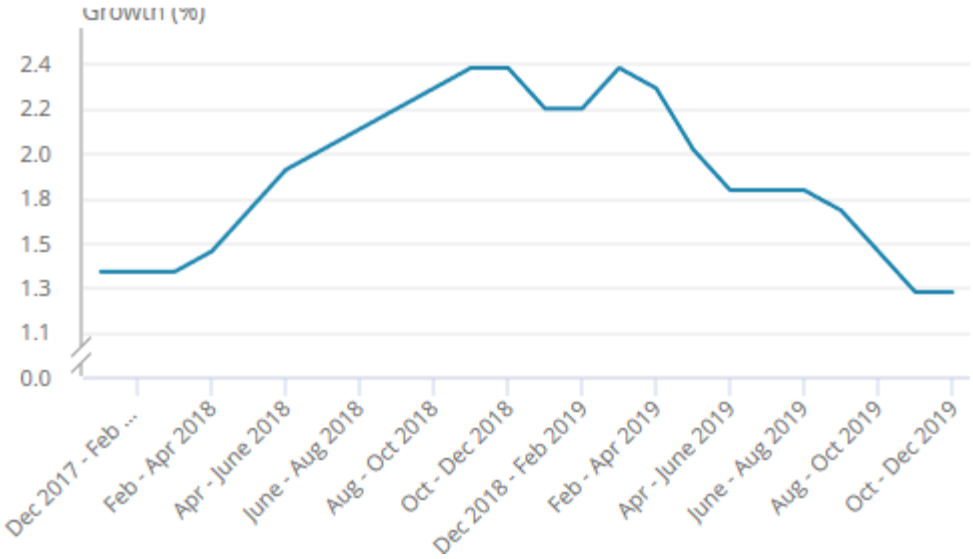

ที่มา: Office for National Statistics ณ วันที่ 11 กุมภาพันธ์ 2563

Output in the production sector fell by 0.8% in Quarter 4 (Oct to Dec) 2019

Rolling three-month on three-month a year ago growth, November 2017 to January 2018 until October to December 2019

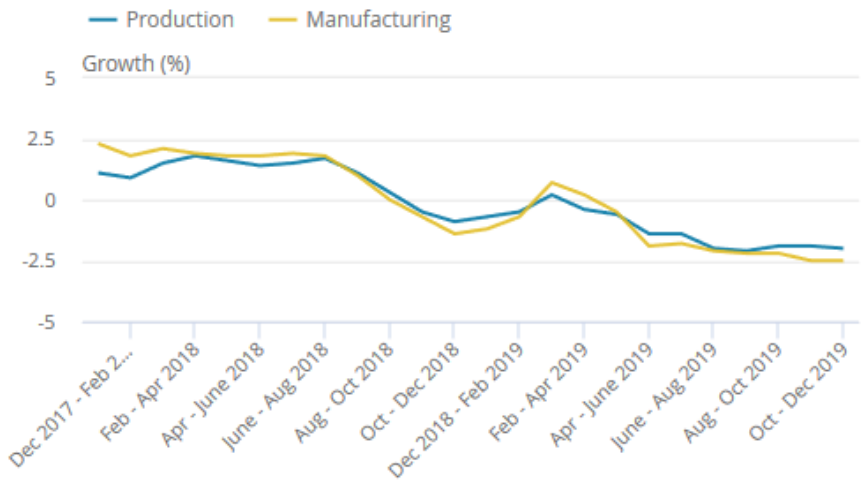

ที่มา: Office for National Statistics ณ วันที่ 11 กุมภาพันธ์ 2563

The construction sector grew by 0.5% in Quarter 4 (Oct to Dec) 2019

Growth, three-months on three-months, November 2018 to January 2019 until October to December 2019

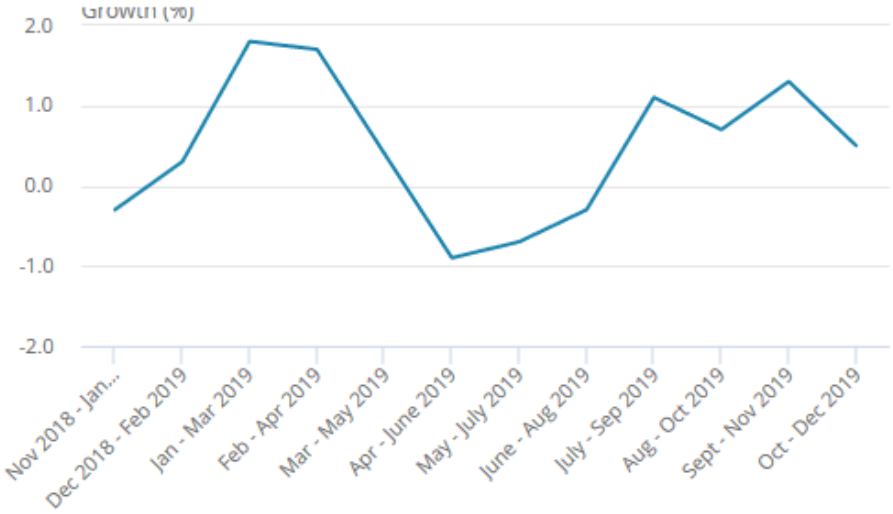

ที่มา: Office for National Statistics ณ วันที่ 11 กุมภาพันธ์ 2563

Nominal GDP increased by 0.1% in Quarter 4 (Oct to Dec) 2019

The main contributor to growth in Quarter 4 (Oct to Dec) 2019 was compensation of employees

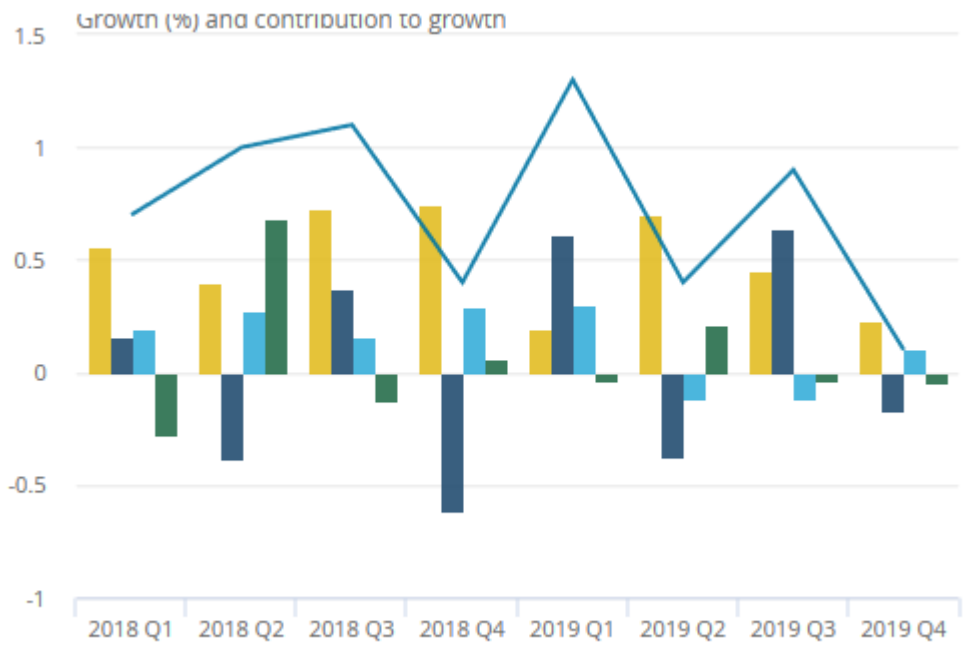

ที่มา: Office for National Statistics ณ วันที่ 11 กุมภาพันธ์ 2563

2. ดัชนีผลผลิตธุรกิจบริการ (Index of Services)

Office for National Statistics เปิดเผยเมื่อ 11 กุมภาพันธ์ 2563 ว่า ในไตรมาสที่ 4/2562 Service Output เพิ่มขึ้นร้อยละ 0.1 QoQ เมื่อเปรียบเทียบกับไตรมาสที่ 3/2562 โดยมีภาคบริการในภาคการศึกษา สุขอนามัย บริการสาธารณะ และอสังหาริมทรัพย์ มีสัดส่วนเท่ากัน ที่ 0.05 percentage points (pp) หากเปรียบเทียบกับช่วงเวลาเดียวกันของปีก่อน ผลผลิตภาคบริการเพิ่มขึ้น ร้อยละ 1.8 YoY

Education, human health and social work and real estate activities were the largest contributing sectors to quarterly growth

Contributions to growth, seasonally adjusted, UK, Quarter 4 (Oct to Dec) compared to Quarter 3 (July to Sept) 2019

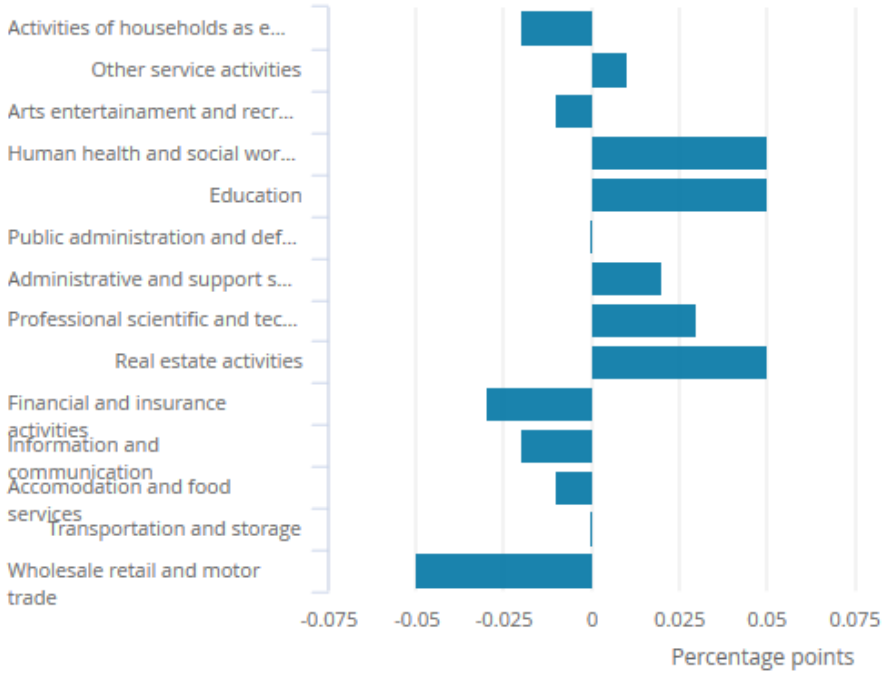

ที่มา: Office for National Statistics ณ วันที่ 11 กุมภาพันธ์ 2563

Quarterly services growth is the lowest since Quarter 2 (Apr to June) 2016

Quarterly Index of Services growth and sector contributions[1] to growth, seasonally adjusted, UK, Quarter 1 (Jan to Mar) 2018 to Quarter 4 (Oct to Dec) 2019

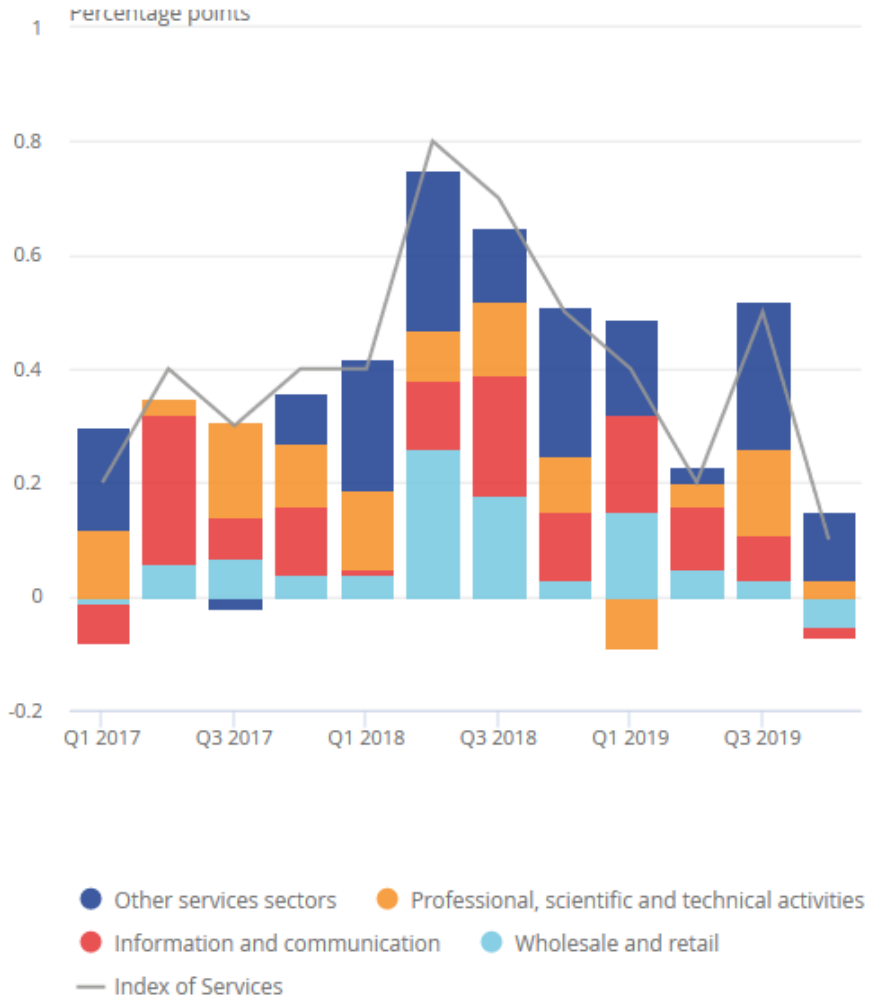

ที่มา: Office for National Statistics ณ วันที่ 11 กุมภาพันธ์ 2563

Services growth remains subdued with a 0.3% growth in December 2019

Monthly Index of Services growth, seasonally adjusted, UK, January 2016 to December 2019

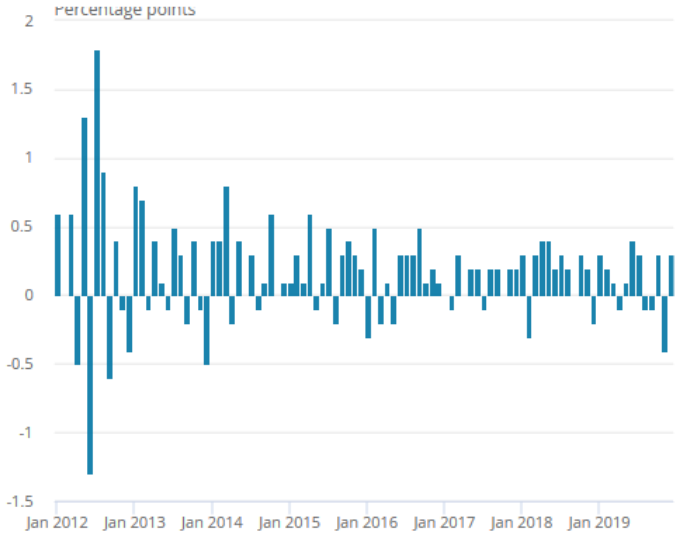

ที่มา: Office for National Statistics ณ วันที่ 11 กุมภาพันธ์ 2563

Services output increased by 1.3% in quarter 4, continuing a period of subdued growth

Three-month on a year Index of Services growth, seasonally adjusted, UK, January 2012 to December 2019

ที่มา: Office for National Statistics ณ วันที่ 11 กุมภาพันธ์ 2563

3. ดัชนีผลผลิต (Index of Production)

Office for National Statistics เปิดเผยเมื่อวันที่ 11 กุมภาพันธ์ 2563 ว่า ในไตรมาสที่ 4/2562 Production Output ลดลงร้อยละ 0.8 QoQ เนื่องจาก ภาคการผลิตอุตสาหกรรมลดลง ร้อยละ 1.1

Widespread weakness within manufacturing underpins the strong negative contribution from this sector

Contributions to the Index of Production three months on three months, seasonally adjusted, UK, December 2019

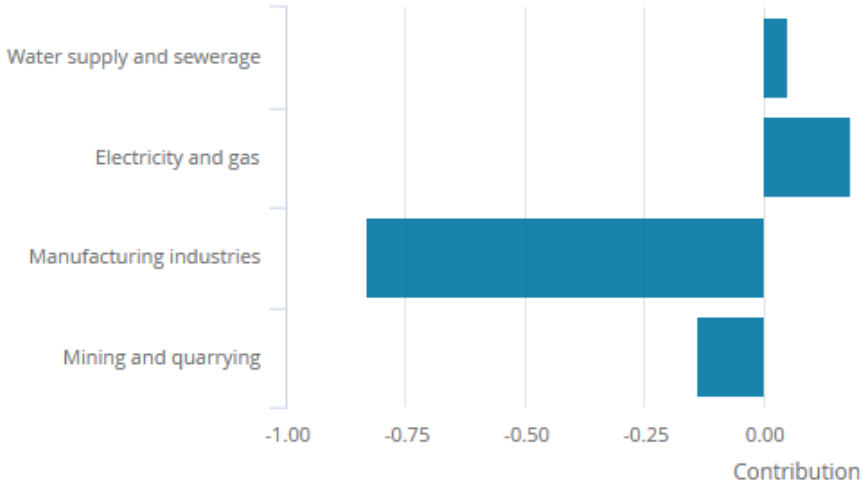

ที่มา: Office for National Statistics ณ วันที่ 11 กุมภาพันธ์ 2563

The current three-monthly rolling index level is the lowest since November 2016

Index of Production rolling three months on previous three months, seasonally adjusted, UK, January 2008 to December 2019

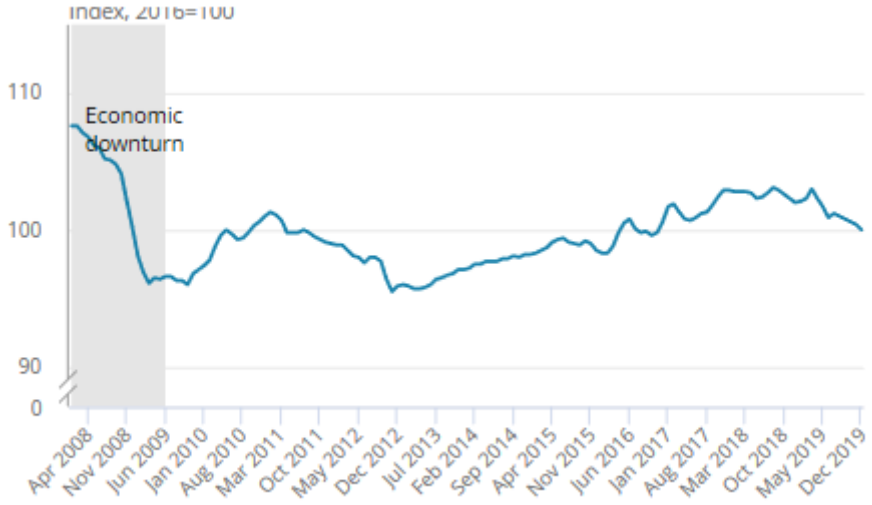

ที่มา: Office for National Statistics ณ วันที่ 11 กุมภาพันธ์ 2563

4 การลงทุนของธุรกิจเอกชน (Business Investment) *(เผยแพร่ข้อมูล ครั้งต่อไป 31 มีนาคม 2563)*

Office for National Statistics เปิดเผยเมื่อ 20 ธันวาคม 2562 ว่า การลงทุนของธุรกิจเอกชน (Business Investment) ในไตรมาส 3/2562 ไม่มีการขยายตัว จากไตรมาส 2/2562 ที่เพิ่มขึ้นร้อยละ 0.1 จากไตรมาส 1/2562 และนับเป็นการเพิ่มขึ้น ครั้งแรก ตั้งแต่ Q4/2560

แต่เมื่อเปรียบเทียบกับช่วงเวลาเดียวกันของปีก่อนหน้า Business Investment เพิ่มขึ้นร้อยละ 0.5 YoY การลงทุนในสินทรัพย์ถาวรหรือซื้อสินค้าทุนของเอกชน (Gross fixed capital formation: GFCF) Q3/2562ประมาณการว่าลดลงร้อยละ 0.6 QoQ หรือ 87.2 พันล้านปอนด์

(หมายเหตุ: การลงทุนของธุรกิจเอกชนมี 2 ส่วนประกอบได้แก่ การลงทุนของธุรกิจเอกชน (BI) และการลงทุนในสินทรัพย์ถาวรหรือซื้อสินค้าทุน (GFCF) ซึ่งประกอบด้วยอาคารโรงงาน อาคารสำนักงาน เครื่องจักร/อุปกรณ์ เป็นต้น)

Offsetting asset movements led to flat business investment growth in Quarter 3 (July to Sept) 2019

Chained volume measure, seasonally adjusted

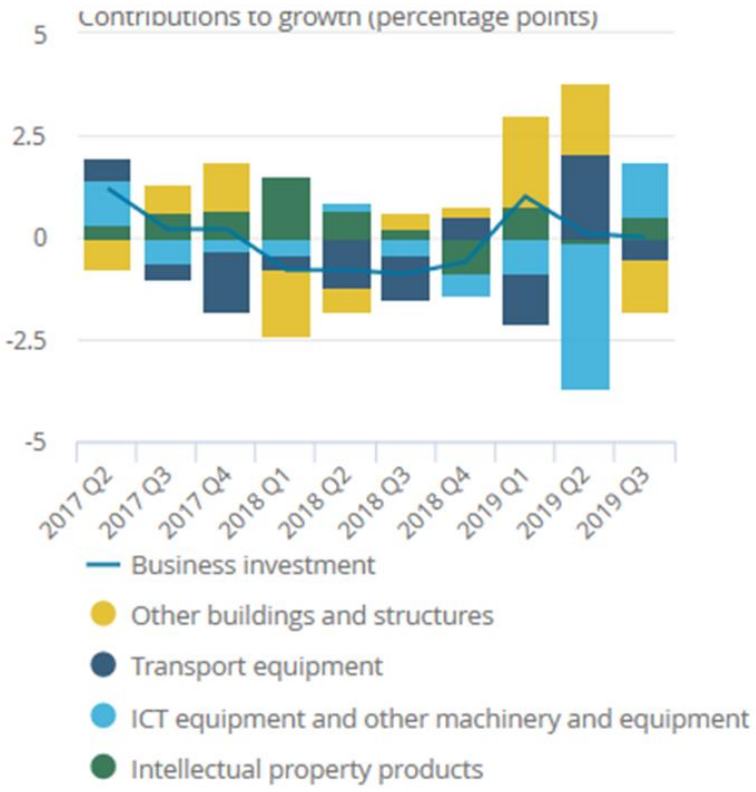

ที่มา: Office for National Statistics ณ วันที่ 20 ธันวาคม 2562

Business investment returned to positive four quarter growth in the latest quarter

Chained volume measure, seasonally adjusted

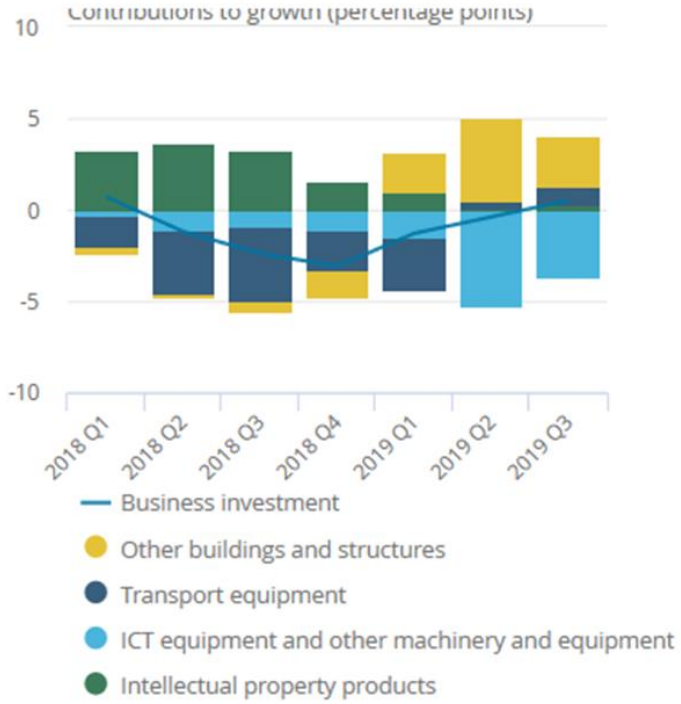

ที่มา: Office for National Statistics ณ วันที่ 20 ธันวาคม 2562

Private sector dwellings made the largest positive contribution to GFCF growth

Chained volume measure, seasonally adjusted

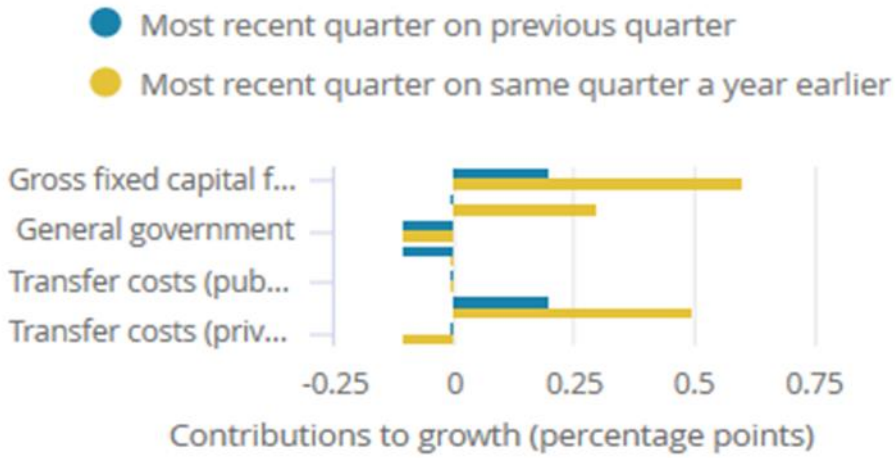

ที่มา: Office for National Statistics ณ วันที่ 20 ธันวาคม 2562

Business investment returned to positive four quarter growth in the latest quarter

Chained volume measure, seasonally adjusted

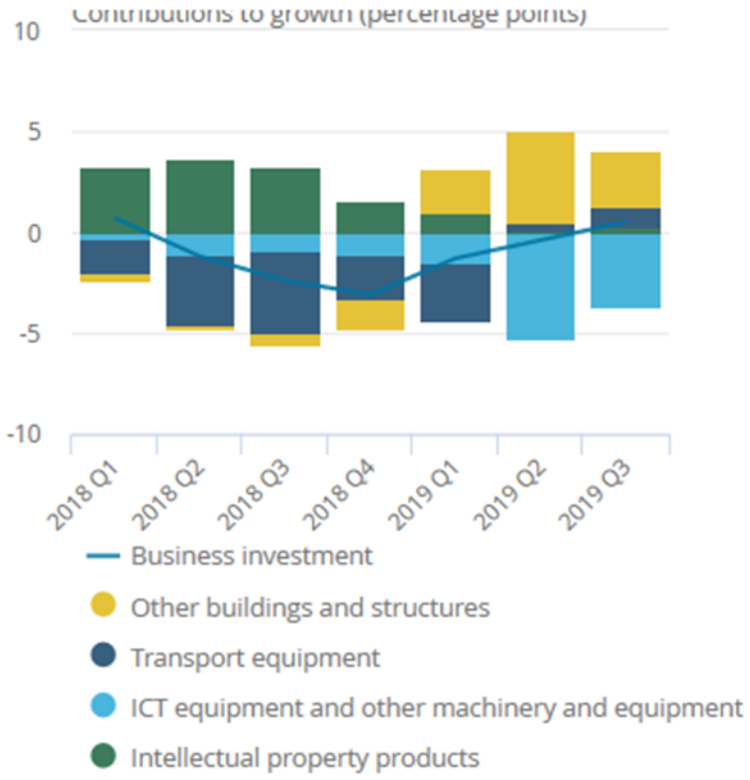

ที่มา: Office for National Statistics ณ วันที่ 20 ธันวาคม 2562

ICT equipment and other machinery and equipment made the largest contribution to GFCF growth in Quarter 3 (July to Sept) 2019

Chained volume measure, seasonally adjusted

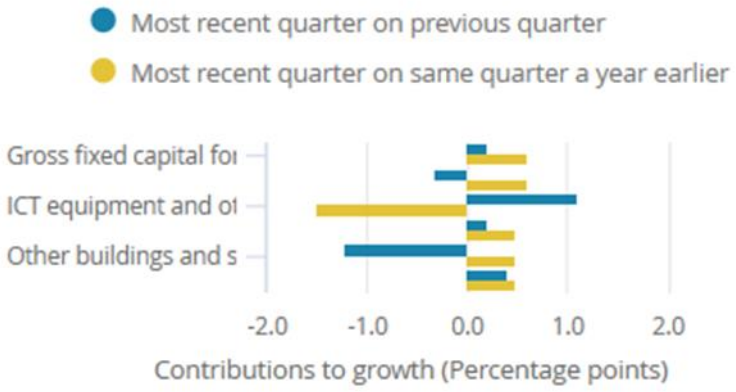

ที่มา: Office for National Statistics ณ วันที่ 20 ธันวาคม 2562

Business investment growth in Quarter 3 (July to Sept) 2019 was unrevised, but there were revisions to earlier periods

Chained volume measure, seasonally adjusted

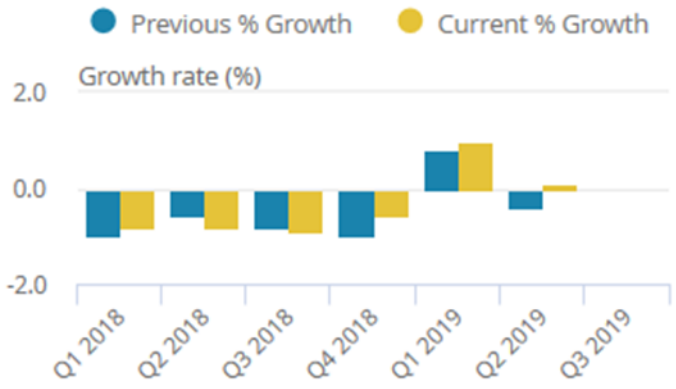

ที่มา: Office for National Statistics ณ วันที่ 20 ธันวาคม 2562

5. ผลผลิตการก่อสร้าง (Construction Output)

Office for National Statistics เปิดเผยเมื่อ 11 กุมภาพันธ์ 2563 ว่า ไตรมาส 4/2562 เพิ่มขึ้นร้อยละ 0.5 QoQ เมื่อเปรียบเทียบกับไตรมาส 3/2562 เนื่องจากการเพิ่มขึ้นของสาขาการก่อสร้างใหม่ร้อยละ 0.8 ทดแทนกับการลดลงของสาขาซ่อมแซมและทำนุบำรุงที่ร้อยละ 0.1

ปี 2562 ผลผลิตการก่อสร้างเพิ่มขึ้นร้อยละ 2.5 YoY อันเนื่องมาจาก การขยายตัวในภาคการก่อสร้างใหม่ร้อยละ 3.4 YoY ภาคการซ่อมแซมและทำนุบำรุงขยายตัวร้อยละ 0.7 YoY

Monthly construction output growth in December 2019 led to a record high in both the quarterly and monthly all work series

Quarterly and monthly all work index, chained volume measure, seasonally adjusted, Great Britain, December 2014 to December 2019

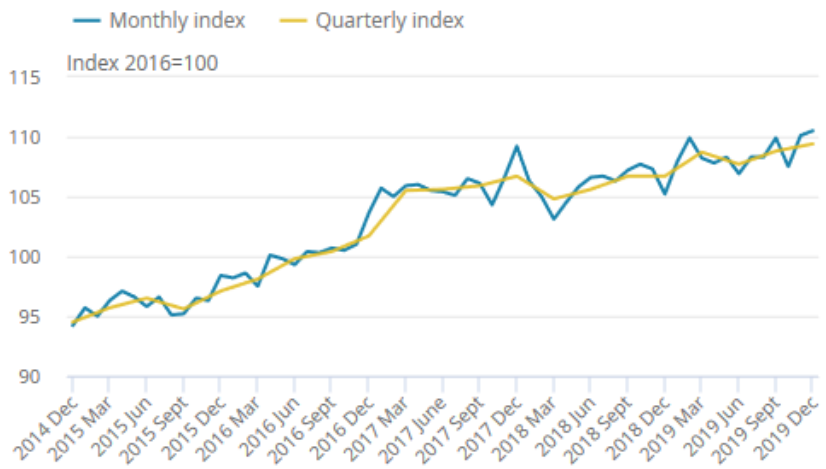

ที่มา: Office for National Statistics ณ วันที่ 11 กุมภาพันธ์ 2563

Construction output increased in December 2019 driven by new work but offset by a fall in repair and maintenance

Chained volume measure, seasonally adjusted, Great Britain, December 2014 to November 2019

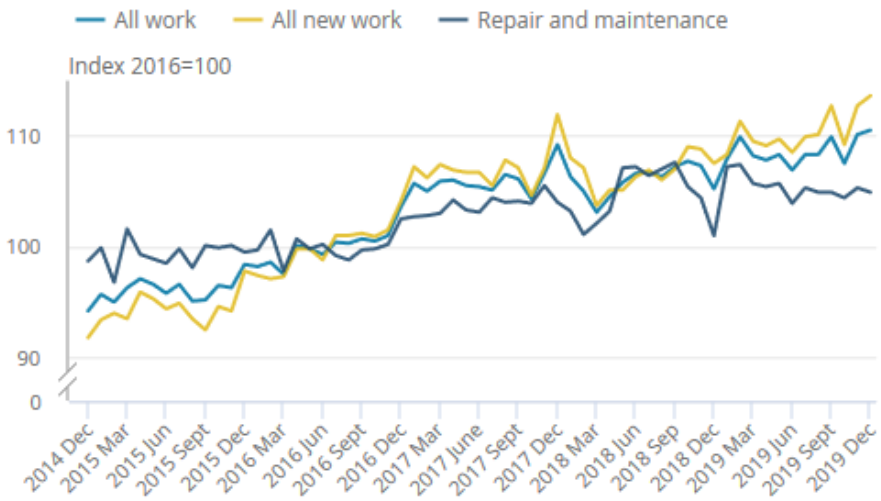

ที่มา: Office for National Statistics ณ วันที่ 11 กุมภาพันธ์ 2563

Construction output grew in 2019 following a weak 2018 but remains relatively subdued

Year-on-year growth, chained volume measure, seasonally adjusted, Great Britain, 2011 to 2019

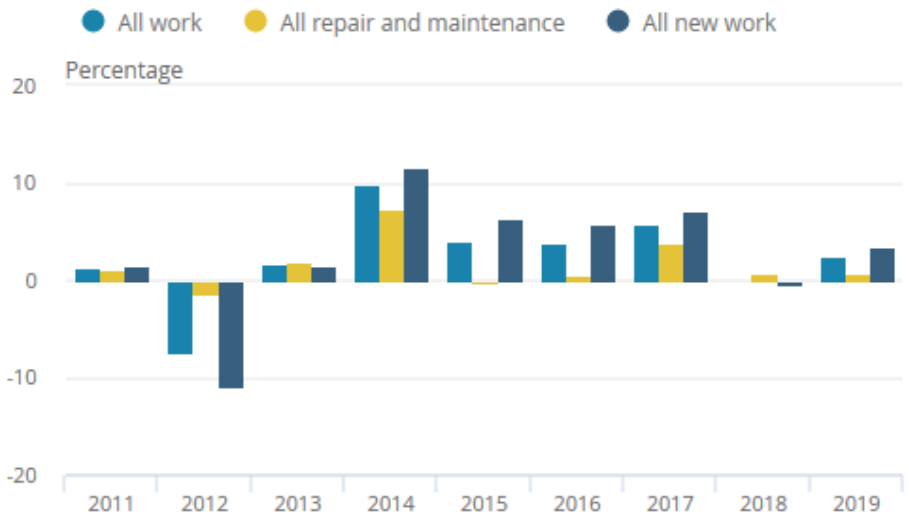

ที่มา: Office for National Statistics ณ วันที่ 11 กุมภาพันธ์ 2563

New work growth saw a recovery in 2019 following a slight fall in 2018

Year-on-year contributions to new work growth, chained volume measure, seasonally adjusted, Great Britain, 2011 to 2019

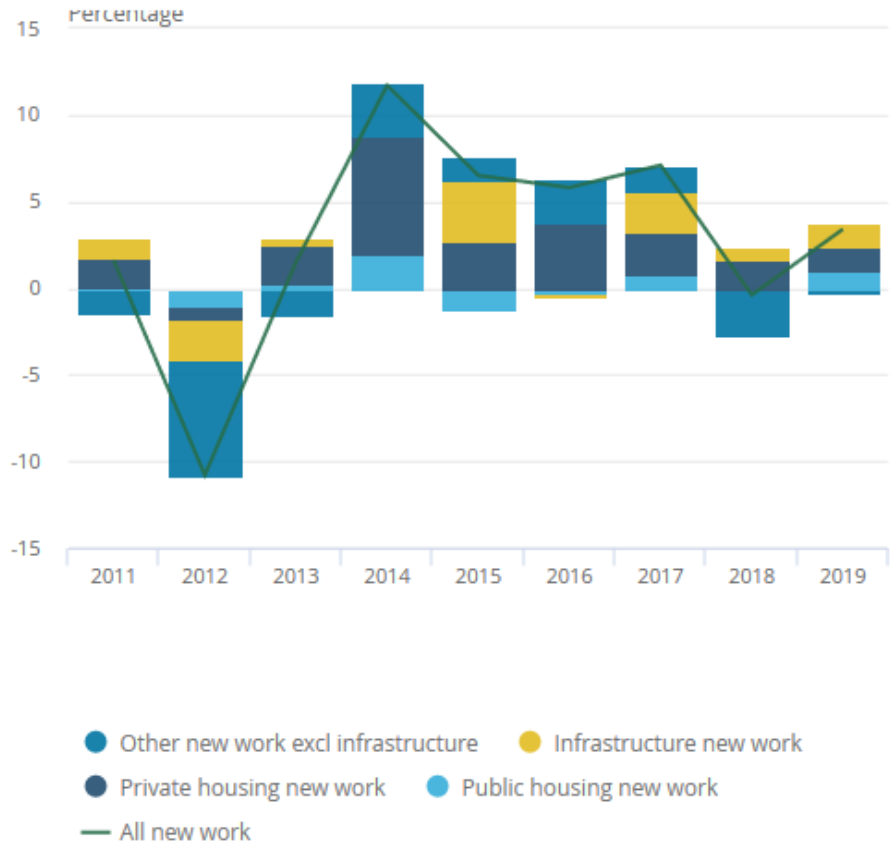

ที่มา: Office for National Statistics ณ วันที่ 11 กุมภาพันธ์ 2563

6.ดัชนีราคาบ้าน (House Price Index)

Office for National Statistics เปิดเผยเมื่อวันที่ 19 กุมภาพันธ์ 2563 ราคาบ้านเฉลี่ย ในรอบ 1 ปี ถึงเดือน ธ.ค. 2562 เพิ่มร้อยละ 2.2 MoM จากการขยายตัวร้อยละ 1.7 ในเดือนพฤศจิกายน 2562

ในช่วง 1 ปีที่ผ่านมาราคาบ้านในสหราชอาณาจักรโดยเฉลี่ยเพิ่มขึ้นเป็น 252,000 ปอนด์ (เพิ่มขึ้นร้อยละ 2.3) ในแคว้นเวลส์ โดยเฉลี่ยเพิ่มขึ้นเป็น 166,000 ปอนด์ (เพิ่มขึ้นร้อยละ 2.2) ในสก๊อตแลนด์โดยเฉลี่ยเพิ่มขึ้นเป็น 152,000 ปอนด์ (เพิ่มขึ้นร้อยละ 2.2) และในไอร์แลนด์เหนือโดยเฉลี่ยเพิ่มขึ้นเป็น 140,000 ปอนด์ (เพิ่มขึ้นร้อยละ 2.5)

House price growth in the UK has generally slowed since mid-2016 , but has picked up in recent months

Annual house price rates of change, UK all dwellings from January 2006 to December 2019

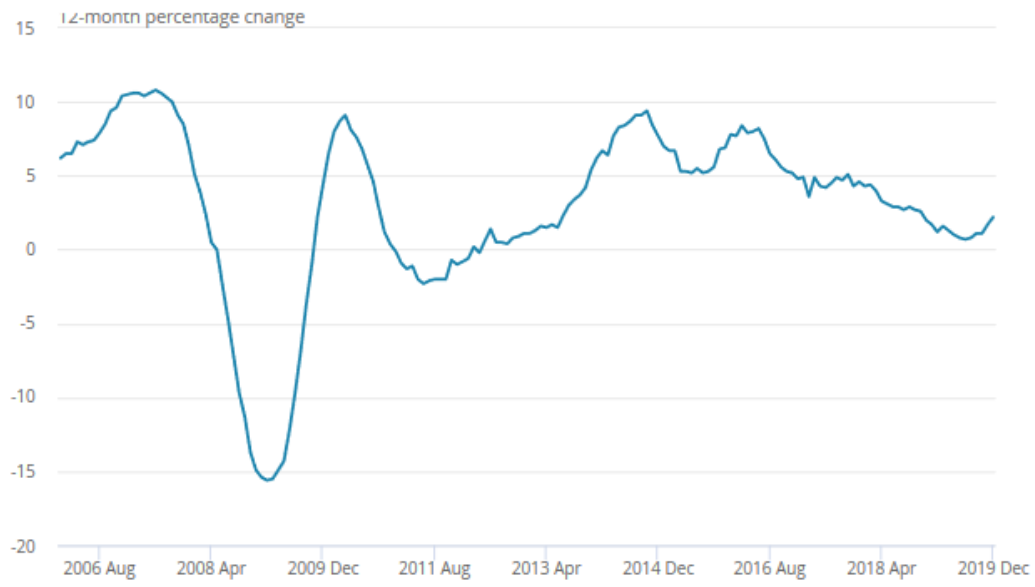

ที่มา: Office for National Statistics ณ วันที่ 19 กุมภาพันธ์ 2563

Average UK house prices peaked at £235,000 in December 2019

Average house price, UK, January 2005 to December 2019

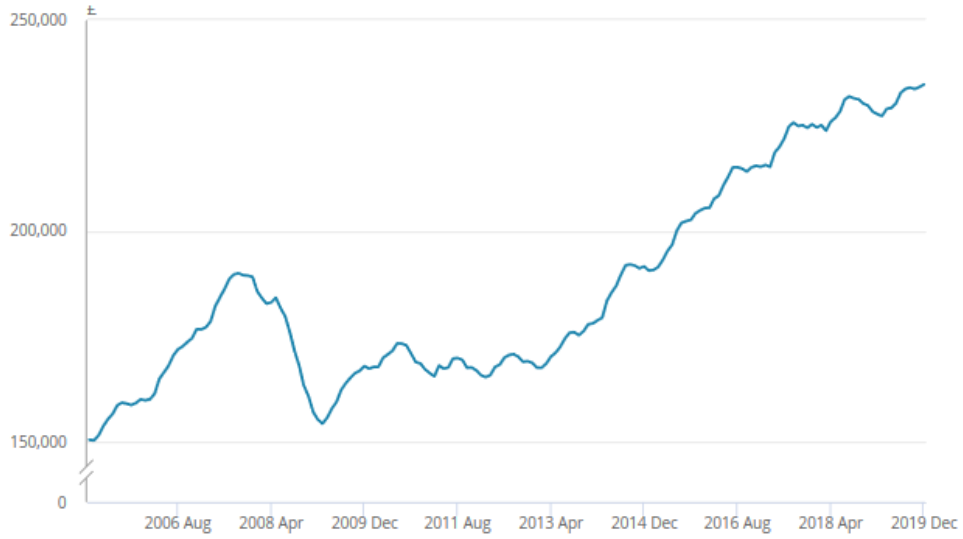

ที่มา: Office for National Statistics ณ วันที่ 19 กุมภาพันธ์ 2563

House prices in England remain the highest in the UK

Average house price by country, UK, January 2005 to December 2019

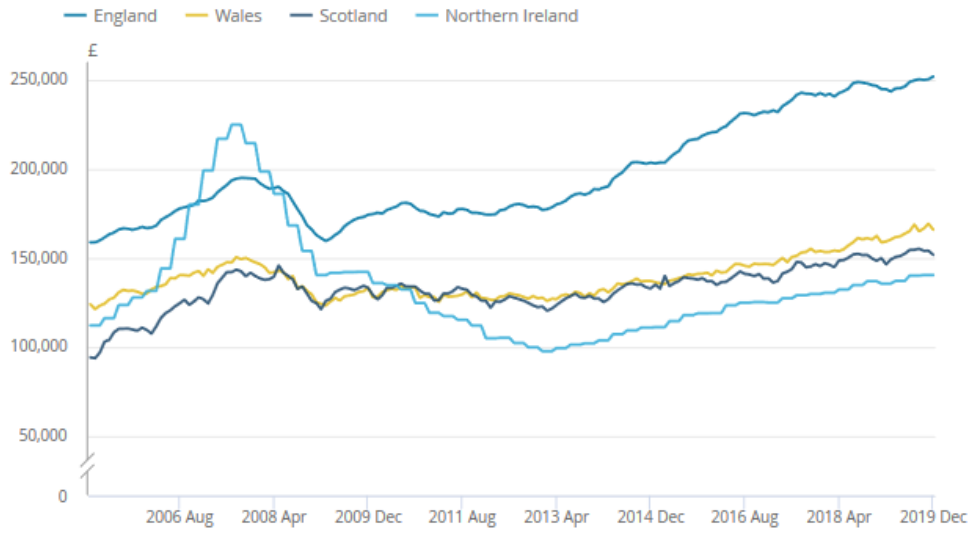

ที่มา: Office for National Statistics ณ วันที่ 19 กุมภาพันธ์ 2563

London continues to have the highest average house price in England

Average house price, by English region, January 2005 to December 2019

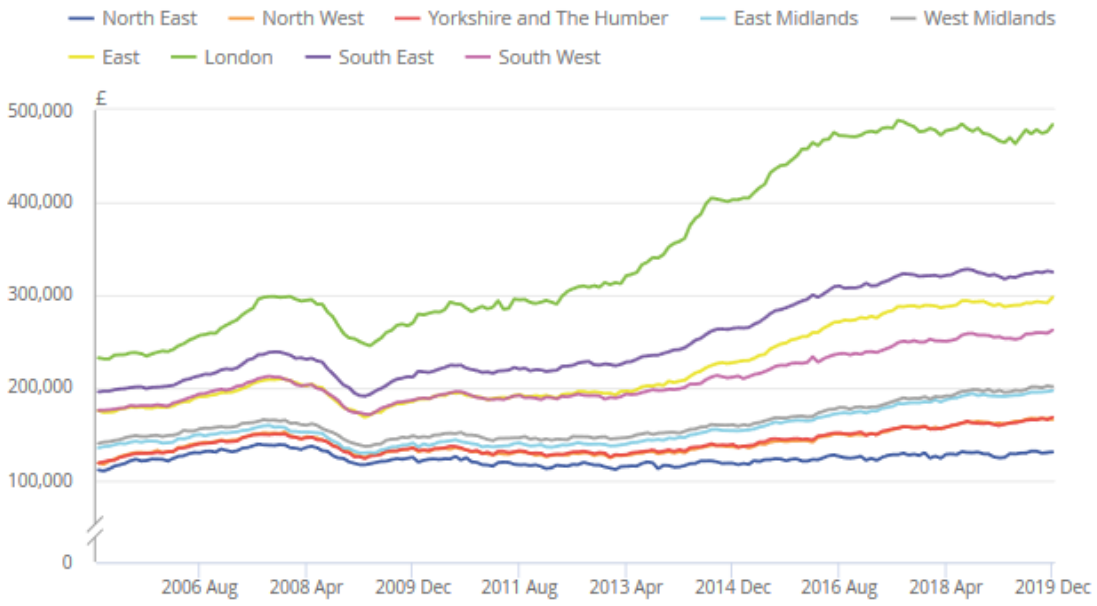

ที่มา: Office for National Statistics ณ วันที่ 19 กุมภาพันธ์ 2562

7. ปริมาณการค้าปลีก (Retail Sales)

Office for National Statistics เปิดเผยเมื่อวันที่ 20 กุมภาพันธ์ 2563 ว่า ในช่วง 3 เดือน เดือนพ.ย. 2562 – ม.ค. 2563 ปริมาณการค้าปลีกลดลงร้อยละ 0.8 เมื่อเทียบกับ 3 เดือนก่อนหน้า และการค้าปลีกในเดือนมกราคม 2563 เพิ่มขึ้น ร้อยละ 0.9 MoM ซึ่งเป็นการฟื้นตัวการการขยายตัวที่ลดลงในช่วงสองเดือนก่อนหน้า

ในเดือนมกราคม 2563 การค้าปลีกออนไลน์มีสัดส่วนร้อยละ 19.0 MoM เมื่อเปรียบเทียบกับการค้าปลีกอื่นๆ ลดลงจากร้อยละ 19.3 ในเดือนธันวาคม 2562

Total retail sales declined in the three months to January 2020, while the monthly growth recovered after two monthly declines

Seasonally adjusted, Great Britain, January 2017 to January 2020

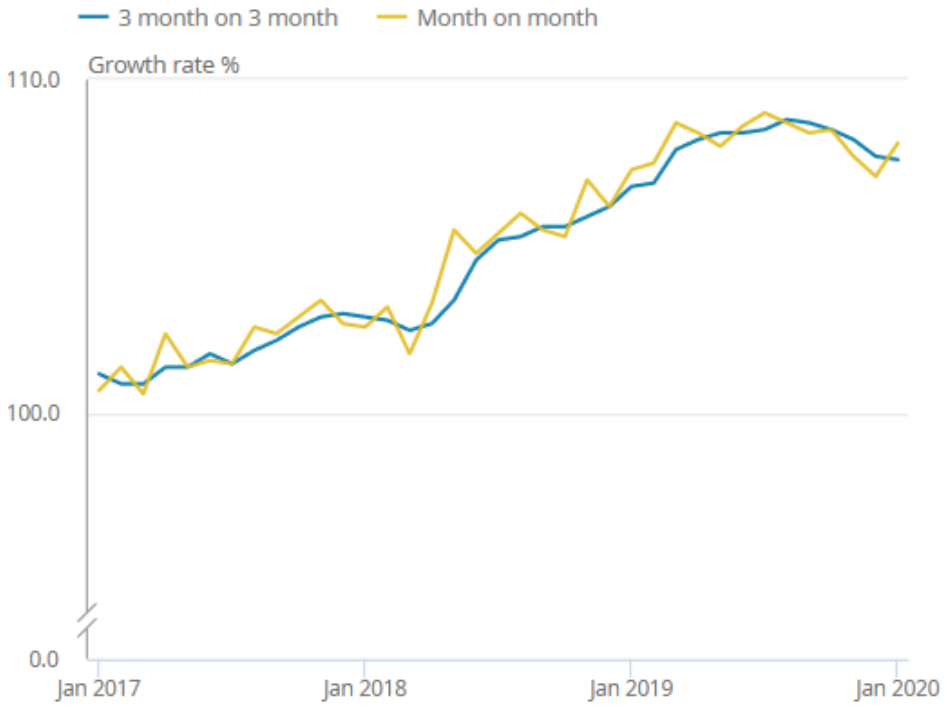

ที่มา: Office for National Statistics ณ วันที่ 20 กุมภาพันธ์ 2563

Fuel provided a negative contribution in January 2020 despite an overall growth in both the quantity bought and the amount spent

Great Britain, January 2020 compared with December 2019

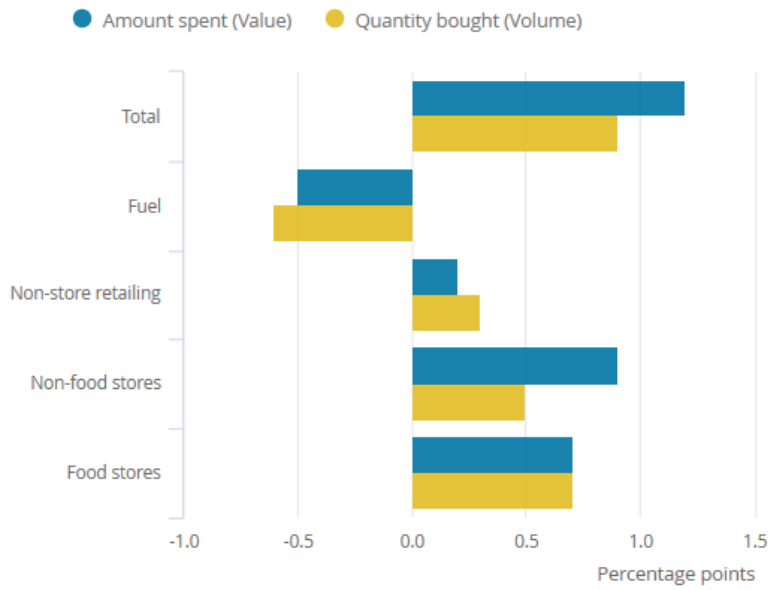

ที่มา: Office for National Statistics ณ วันที่ 20 กุมภาพันธ์ 2563

Non-store retailing was the largest positive contribution to both the amount spent and quantity bought in January 2020 when compared with the previous year

Great Britain, January 2020 compared with January 2019

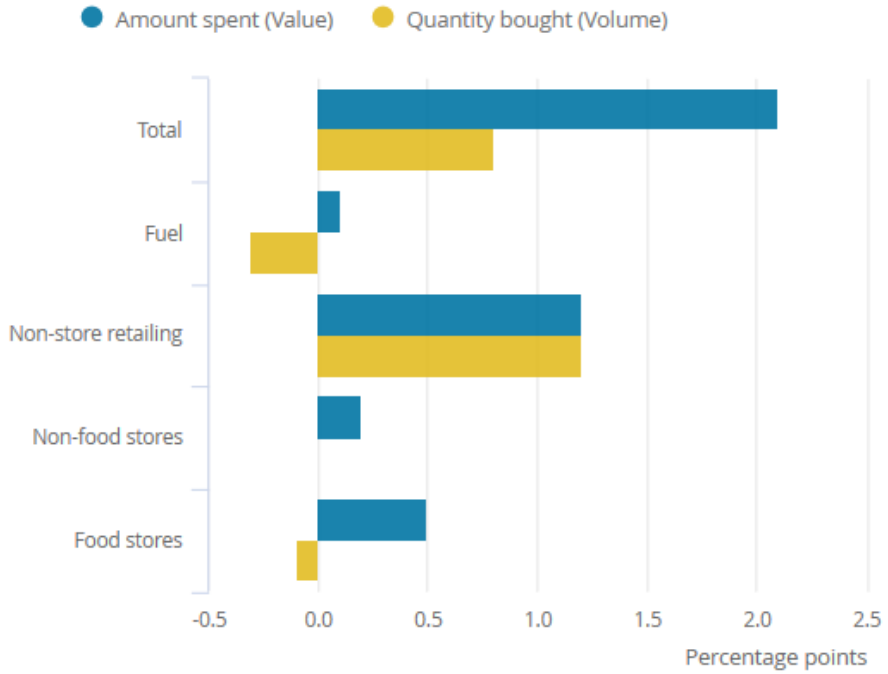

ที่มา: Office for National Statistics ณ วันที่ 20 กุมภาพันธ์ 2563

8. ผลตอบแทนสุทธิของบริษัทเอกชน ที่ไม่ใช่สถาบันการเงิน (Profitability of UK Companies) - *(เผยแพร่ข้อมูลครั้งต่อไป – to be announced)*

Office for National Statistics เปิดเผยตัวเลขเมื่อวันที่ 23 มกราคม 2563 ว่าในไตรมาส 3/2562 ผลตอบแทนสุทธิของเอกชนที่ไม่ใช่สถาบันการเงิน เท่ากับร้อยละ 9.9 ลดลงเล็กน้อยจากร้อยละ 10.0 ในไตรมาส 2/2562 โดยบริษัทอุตสาหกรรมมีกำไรสุทธิลดลงเป็นร้อยละ 11.1 (จากร้อยละ 12.0 ในไตรมาส 2/2562) ในขณะที่บริษัทธุรกิจบริการมีผลกำไรสุทธิเท่ากับร้อยละ 15.2 (จากร้อยละ 15.6 ในไตรมาส 2/2562)

Quarterly net rate of return for private non-financial corporations (PNFCs) has generally been stable for the past two years

Net rate of return of UK private non-financial corporations, Quarter 3 (July to Sept) 2009 to Quarter 3 (July to Sept) 2019

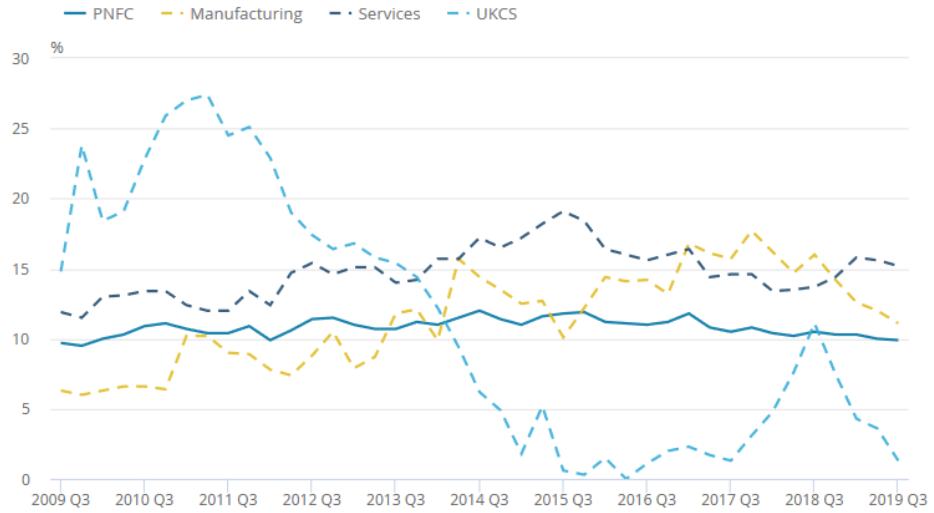

ที่มา: Office for National Statistics ณ วันที่ 23 มกราคม 2563

Services have experienced stronger growth than manufacturing for the past four quarters

Net rate of return of UK non-continental shelf companies split by manufacturing and services, Quarter 3 (July to Sept) 2009 to Quarter 3 (July to Sept) 2019

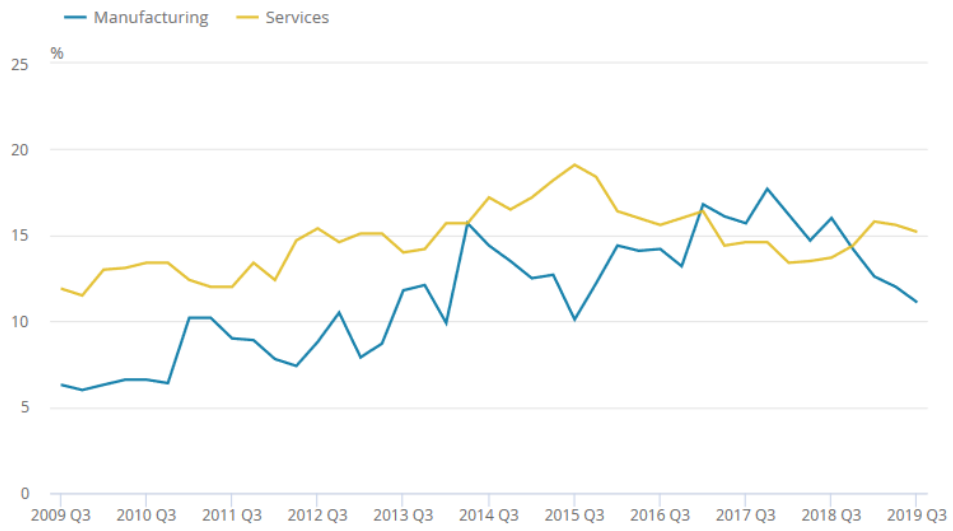

ที่มา: Office for National Statistics ณ วันที่ 23 มกราคม 2563

UK continental shelf companies' profitability fell for the fifth consecutive quarter

Net rate of return of UK continental shelf companies, Quarter 3 (July to Sept) 2009 to Quarter 3 (July to Sept) 2019

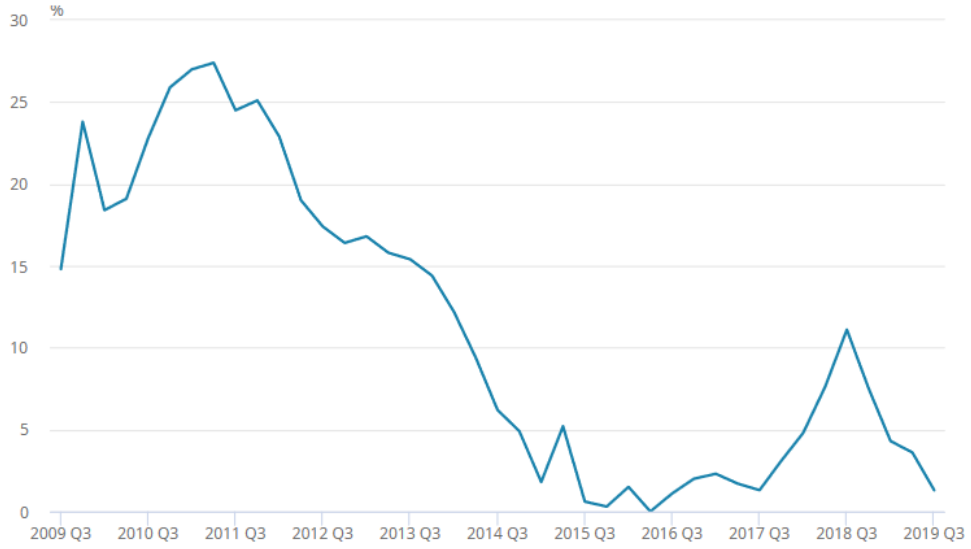

ที่มา: Office for National Statistics ณ วันที่ 23 มกราคม 2563

9. อัตราเงินเฟ้อของราคาผู้ผลิต (Producer Price Inflation: PPI)

Office for National Statistics เปิดเผยเมื่อวันที่ 19 กุมภาพันธ์ 2563 ว่า ในรอบ 1 ปีอัตราเงินเฟ้อของราคาผู้ผลิต เดือนมกราคม 2563 เท่ากับร้อยละ 1.1 MoM เพิ่มจากเดือนธันวาคม 2562 ที่ร้อยละ 0.9

Input producer price inflation (PPI) is more volatile over time than output inflation

Input and output PPI, UK, January 2005 to January 2020

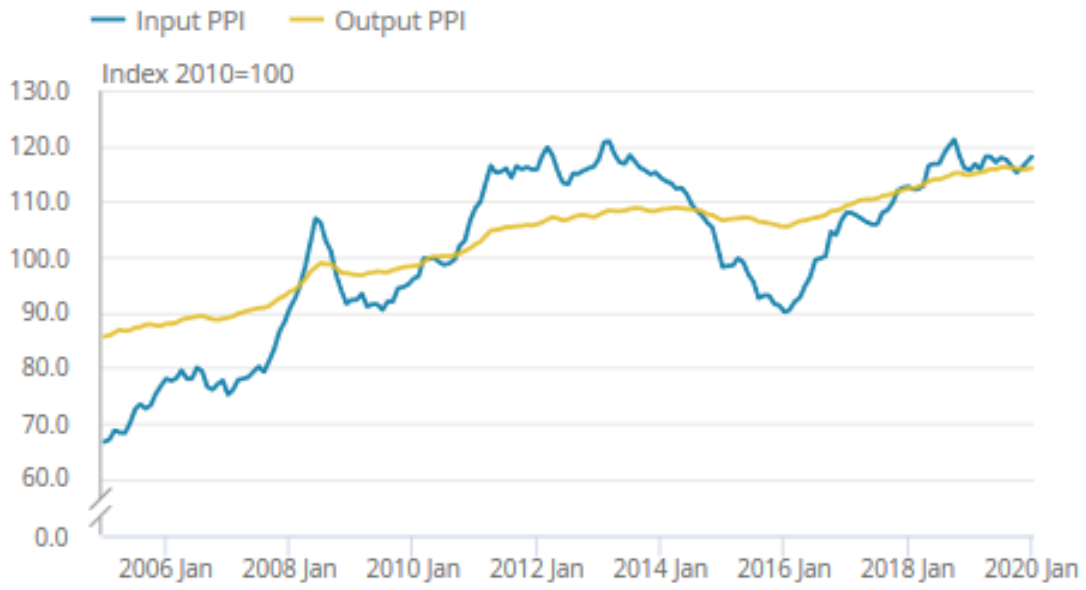

ที่มา: Office for National Statistics ณ วันที่ 19 กุมภาพันธ์ 2563

Nine of the ten product groups provided upward contributions to the annual rate

Output prices contribution to 1-month and 12-month growth rate, UK, January 2020

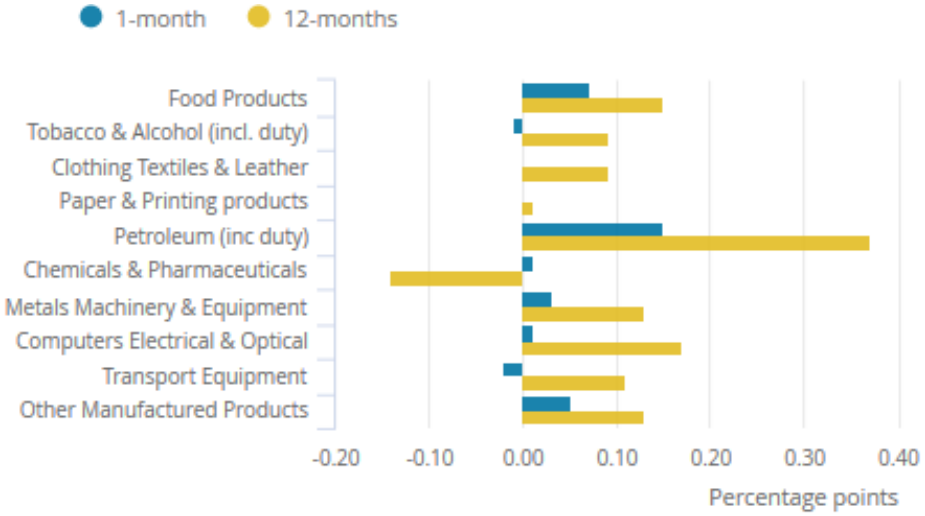

ที่มา: Office for National Statistics ณ วันที่ 19 กุมภาพันธ์ 2563

10. ดุลบัญชีการชำระเงิน (Balance of payment) แสดงถึงธุรกรรมทางเศรษฐกิจของ ส.อ.ในเศรษฐกิจโลกซึ่งประกอบด้วย *(เผยแพร่ข้อมูลครั้งต่อไป วันที่ 31 มีนาคม 2563)*

10.1 ดุลบัญชีเดินสะพัด (Current Account Balance)

Office for National Statistics ประกาศตัวเลข เมื่อวันที่ 20 ธันวาคม 2562 ว่า ไตรมาส 3/2562 ส.อ.ขาดดุลบัญชีเดินสะพัดลดลง 8.3 พันล้านปอนด์ เหลือ 15.9 พันล้านปอนด์ QoQ หรือร้อยละ 2.8/GDP

The UK's current account deficit as a percentage of GDP narrowed to 2.8% in Quarter 3 2019

Contributions to the UK's current account balance as a percentage of gross domestic product, Quarter 1 (Jan to Mar) 2010 to Quarter 3 (July to Sept) 2019

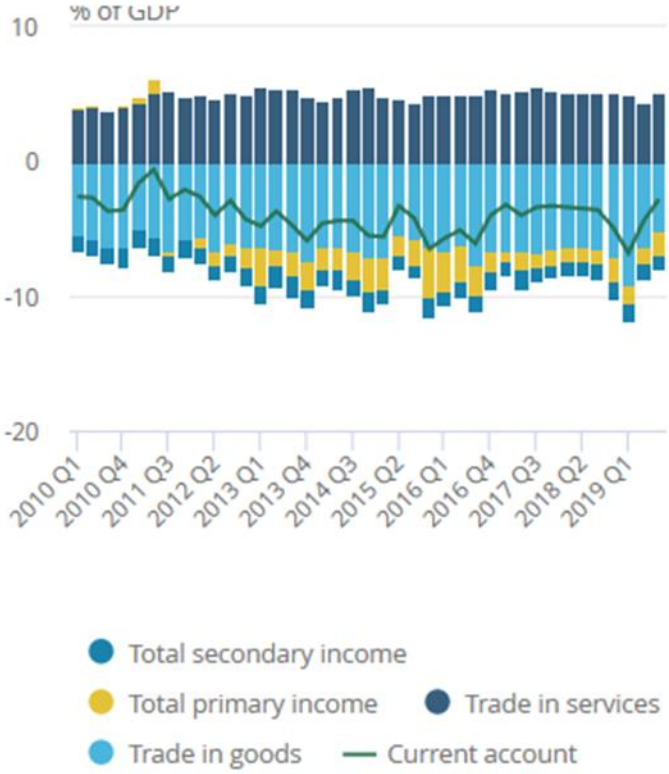

ที่มา: Office for National Statistics ณ วันที่ 20 ธันวาคม 2562

1) ดุลรายได้ (Primary Income account balance) ในไตรมาสที่ 3/ 2562 ขาดดุลเพิ่มขึ้น 2.2 พันล้านปอนด์ เป็น 8.7 พันล้านปอนด์

(หมายถึงรายได้สุทธิในรูปกำไร เงินปันผล ดอกเบี้ย (Investment income) จากการลงทุน และเงินชดเชยการจ้างงาน (compensation of employees) ในต่างประเทศและรายได้จากการลงทุนอื่นๆ (other primary income) ของนักลงทุน ส.อ.)

The UK's primary income deficit widened in Quarter 3 2019

Contributions to the UK's primary income balance, Quarter 4 (Oct to Dec) 2016 to Quarter 3 (July to Sept) 2019

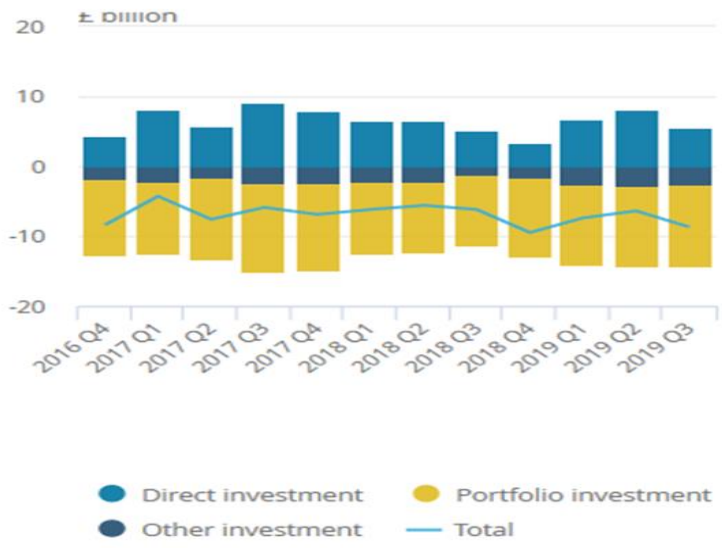

ที่มา: Office for National Statistics ณ วันที่ 20 ธันวาคม 2562

Earnings by overseas investors on UK direct investments increased in Quarter 3 2019

UK foreign direct investment earnings, Quarter 1 (Jan to Mar) 2012 to Quarter 3 (July to Sept) 2019

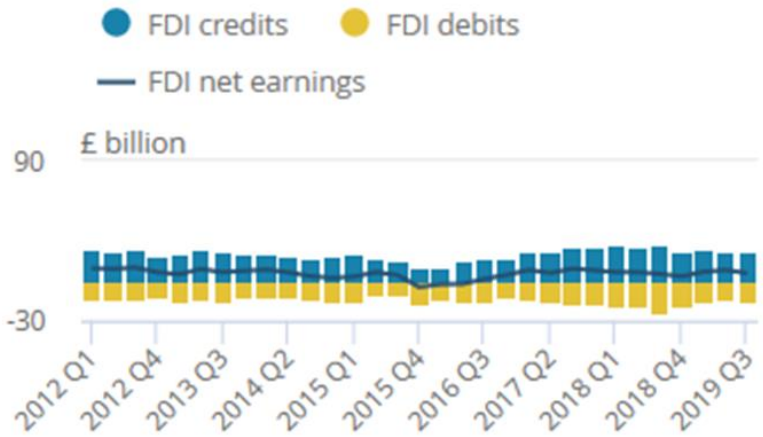

ที่มา: Office for National Statistics ณ วันที่ 20 ธันวาคม 2562

2) ดุลการค้า (Balance of Trade)

Office for National Statistics เปิดเผย เมื่อวันที่ 11 กุมภาพันธ์ 2563 ว่า ไตรมาส 4/2562 สหราชอาณาจักรเกินดุลการค้าสินค้าและบริการเพิ่มขึ้น 4.0 พันล้านปอนด์เป็น 6.5 พันล้านปอนด์ ส่วนใหญ่มาจากการเกินดุลการค้าบริการ

The total trade deficit, excluding precious metals, widened in Quarter 4 (Oct to Dec) 2019

UK trade balances, quarter-on-quarter, seasonally adjusted, Quarter 4 (Oct to Dec) 2017 to Quarter 4 2019

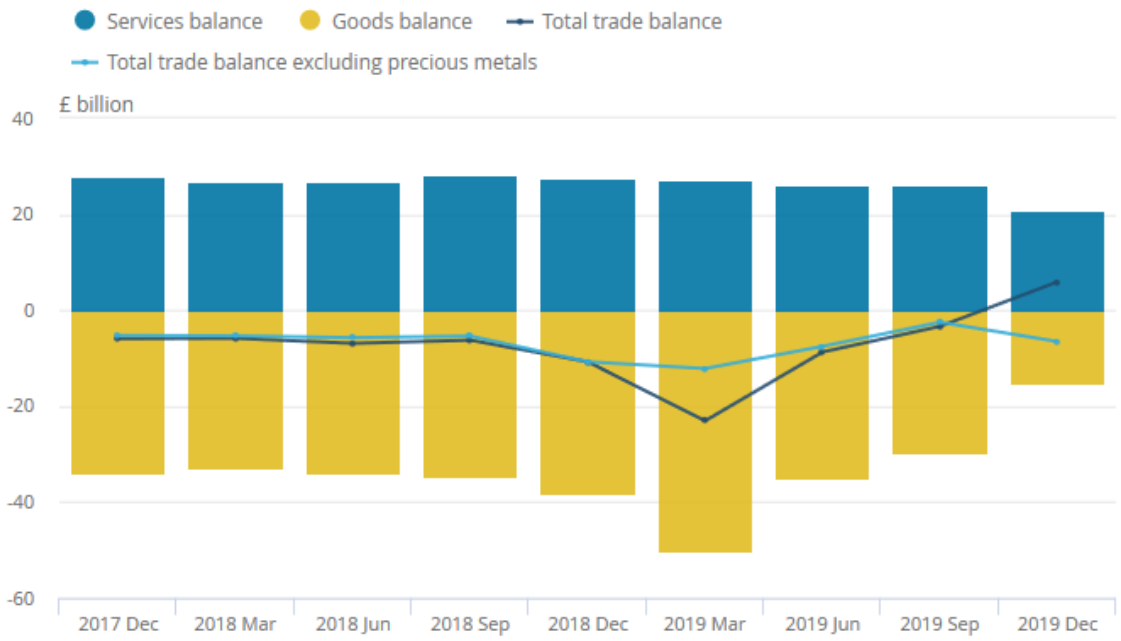

ที่มา: Office for National Statistics ณ วันที่ 11 กุมภาพันธ์ 2563

Quarter 4 (Oct to Dec) 2019 saw a total trade surplus, largely because of rising exports

Changes in the UK trade balances, exports and imports, Quarter 4 (Oct to Dec) 2019 compared with Quarter 3 (July to Sept) 2019

ที่มา: Office for National Statistics ณ วันที่ 11 กุมภาพันธ์ 2563

The total trade balance increased to reach a surplus in Quarter 4 (Oct to Dec) 2019, driven by rising exports

Changes in the UK trade balances, exports and imports, Quarter 4 (Oct to Dec) 2019 compared with Quarter 3 (July to Sept) 2019

	Three months to December 2019 compared with three months to September 2019		
	Exports	**Imports**	**Balance**
Total trade	Increased £5.2 billion (2.9%) to £180.5 billion	Decreased £4.1 billion (2.3%) to £174.6 billion	Increased £9.3 billion to £5.9 billion (surplus)
Trade in goods	Increased £9.5 billion (10.1%) to £103.5 billion	Decreased £4.9 billion (4.0%) to £118.6 billion	Narrowed £14.4 billion to £15.1 billion (deficit)
Trade in services	Decreased £4.3 billion (5.3%) to £77.0 billion	Increased £0.8 billion (1.5%) to £56.1 billion	Narrowed £5.1 billion to £21.0 billion (surplus)

Source: Office for National Statistics – UK trade

ที่มา: Office for National Statistics ณ วันที่ 11 กุมภาพันธ์ 2563

The trade in goods deficit, excluding unspecified goods, narrowed with EU countries and widened with non-EU countries

Changes in UK goods exports, imports and trade balances with EU and non-EU countries, seasonally adjusted, Quarter 4 (Oct to Dec) 2019 compared with Quarter 3 (July to Sept) 2019

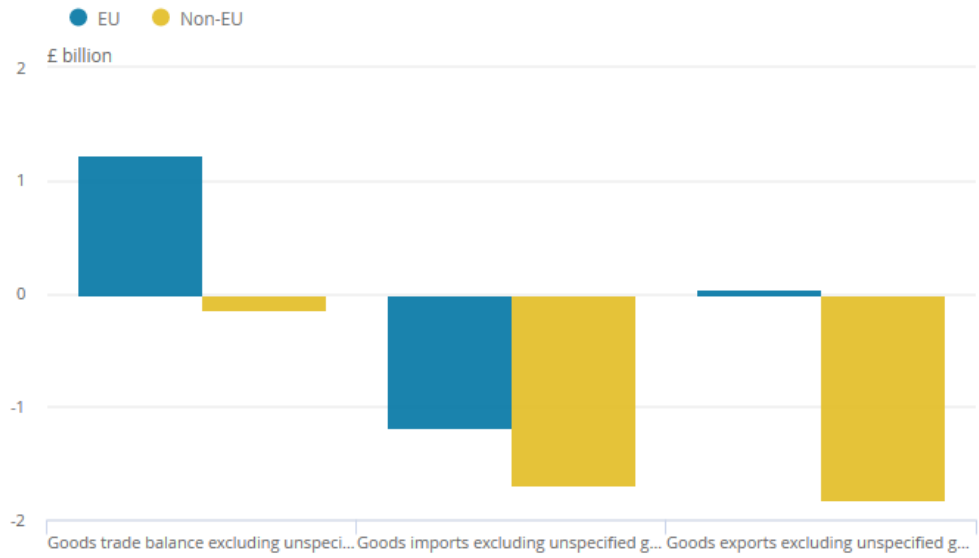

ที่มา: Office for National Statistics ณ วันที่ 11 กุมภาพันธ์ 2563

The trade surplus in volume terms, excluding unspecified goods, widened in Quarter 4 (Oct to Dec) 2019

Total trade balances, chained volume measures, quarter-on-quarter, seasonally adjusted, Quarter 4 (Oct to Dec) 2017 to Quarter 4 2019

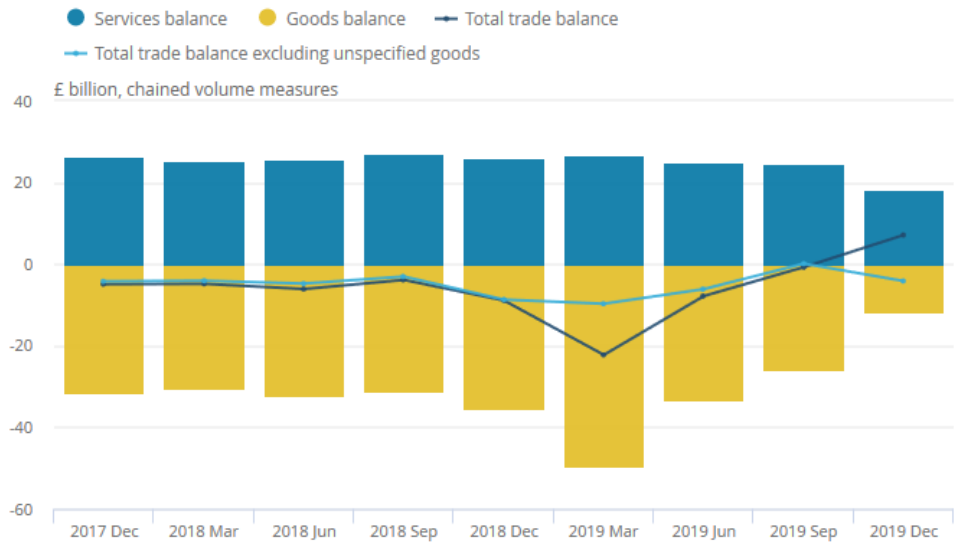

ที่มา: Office for National Statistics ณ วันที่ 11 กุมภาพันธ์ 2563

10.2 ดุลบัญชีการเงิน (Financial Balance)

Office for National Statistics ประกาศตัวเลข เมื่อวันที่ 20 ธันวาคม 2562 ว่า ไตรมาส 3/2562 มีเงินไหลเข้าสุทธิ 36.3 พันล้านปอนด์ QoQ เพิ่มจากไตรมาส 2/2562 ที่ 28.3 พันล้านปอนด์

Portfolio investment accounted for most of the UK net inflows in Quarter 3 2019

UK financial account balances, Quarter 4 (Oct to Dec) 2016 to Quarter 3 (July to Sept) 2019

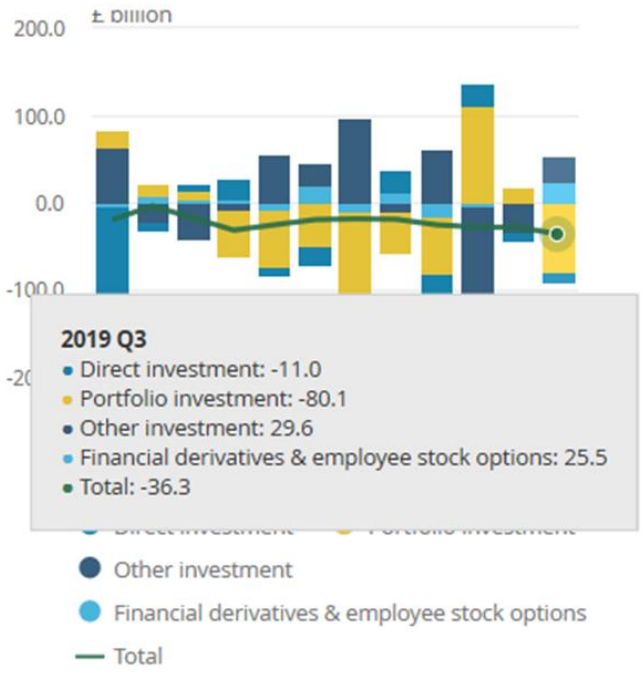

ที่มา: Office for National Statistics ณ วันที่ 20 ธันวาคม 2562

1. อัตราเงินเฟ้อของราคาผู้บริโภค (Consumer Prices Inflation)

Office for National Statistics เปิดเผยตัวเลขเมื่อวันที่ 19 กุมภาพันธ์ 2563 ว่า อัตราเงินเฟ้อของราคาผู้บริโภค (Consumer Prices Inflation) เดือนมกราคม 2563 เท่ากับร้อยละ 1.8 MoM เพิ่มจากเดือนธันวาคม 2562 ที่ร้อยละ 1.3

อัตราเงินเฟ้อที่รวมค่าใช้จ่ายเกี่ยวกับบ้าน (Consumer Prices Index including owner occupiers' housing costs) ในรอบ 1 ปีถึงเดือนมกราคม 2563 อยู่ที่ร้อยละ 1.8 MoM เพิ่มจากเดือนธันวาคม 2562 ที่ร้อยละ 1.4

CPIH and CPI 12-month inflation rates increase in January 2020

CPIH, OOH component and CPI 12-month rates for the last 10 years, UK, January 2010 to January 2020

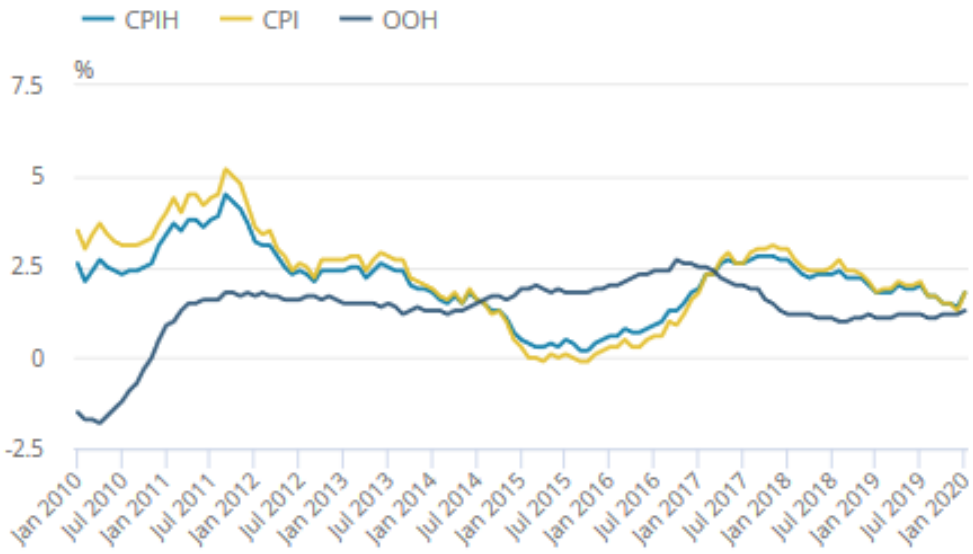

ที่มา: Office for National Statistics ณ วันที่ 19 กุมภาพันธ์ 2563

Housing and household services continues to make the largest contribution to inflation

Contributions to the CPIH 12-month rate, UK, January 2018 to January 2020

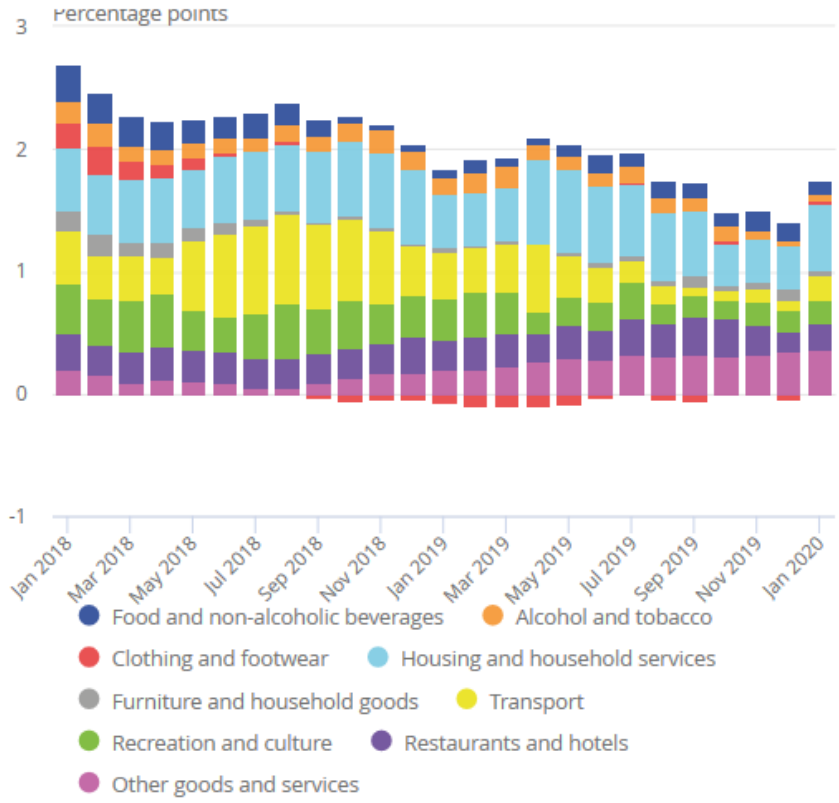

ที่มา: Office for National Statistics ณ วันที่ 19 กุมภาพันธ์ 2563

Upward contributions from fuels, clothing and airfares drive increase to headline inflation

Contributions to change in the CPIH 12-month rate, UK, between December and January 2020

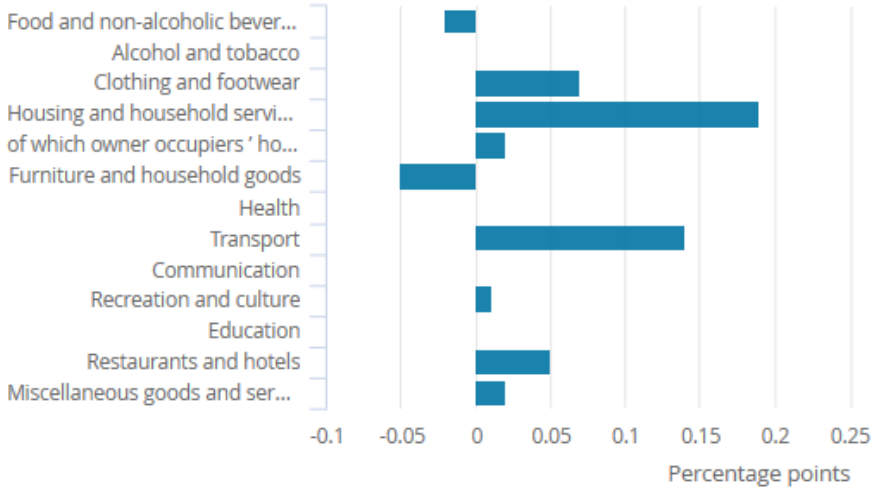

ที่มา: Office for National Statistics ณ วันที่ 19 กุมภาพันธ์ 2563

Housing's contribution to the 12-month inflation rate increases as gas and electricity provide upward contributions

Contributions of housing components to the CPIH 12-month rate, UK, January 2015 to January 2020

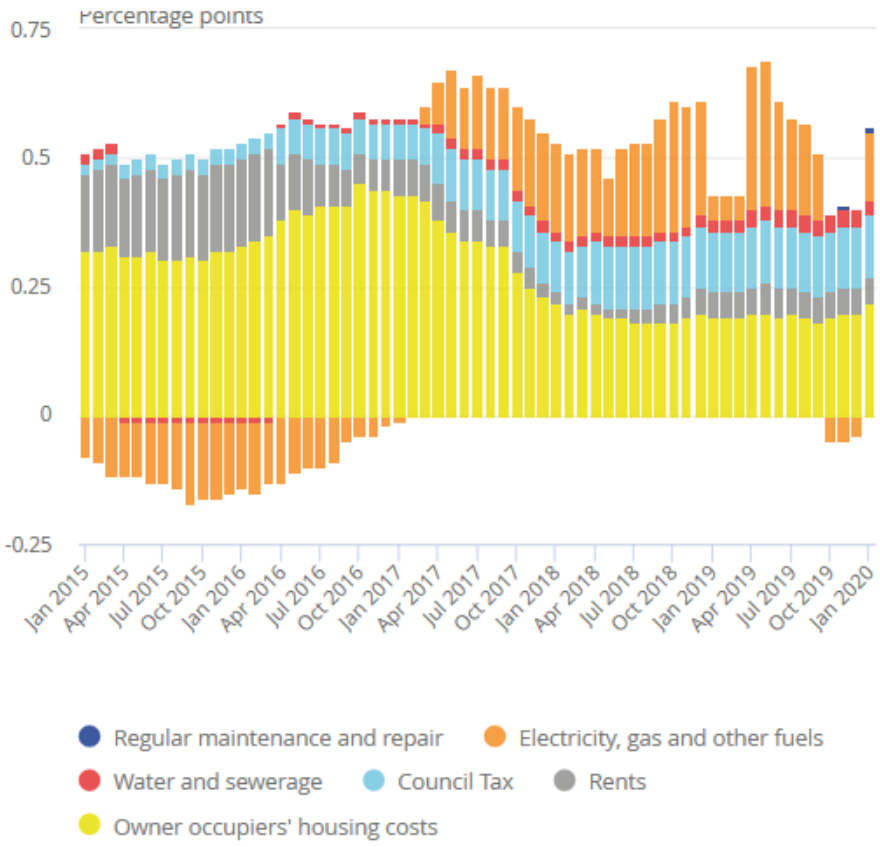

ที่มา: Office for National Statistics ณ วันที่ 19 กุมภาพันธ์ 2563

2.อัตราการว่างงาน (Unemployment Rate)

Office for National Statistics เปิดเผย เมื่อวันที่ 18 กุมภาพันธ์ 2563 – ตัวเลขอัตราการว่างงาน ไตรมาส 2/2562 เท่ากับร้อยละ 3.8 ลดลง 0.2 pp จากช่วงเวลาเดียวกันกับปีก่อน และลดลงร้อยละ 0.1 ไตรมาสก่อนหน้า

อัตราการว่างงานวัดจากผู้ไม่มีงานทำแต่มีการหางานทำในช่วง 4 สัปดาห์ที่ผ่านมา และมีแนวโน้มจะได้งานทำภายใน 2 สัปดาห์ ทั้งนี้ วัดเป็นสัดส่วนกับกับจำนวนผู้ที่อยู่ในตลาดการจ้างงานทั้งหมด ไม่ใช่สัดส่วนกับประชากรทั้งหมด

Unemployment rates have generally been falling for the last six years

UK unemployment rates (aged 16 years and over), seasonally adjusted, between January to March 1971 and October to December 2019

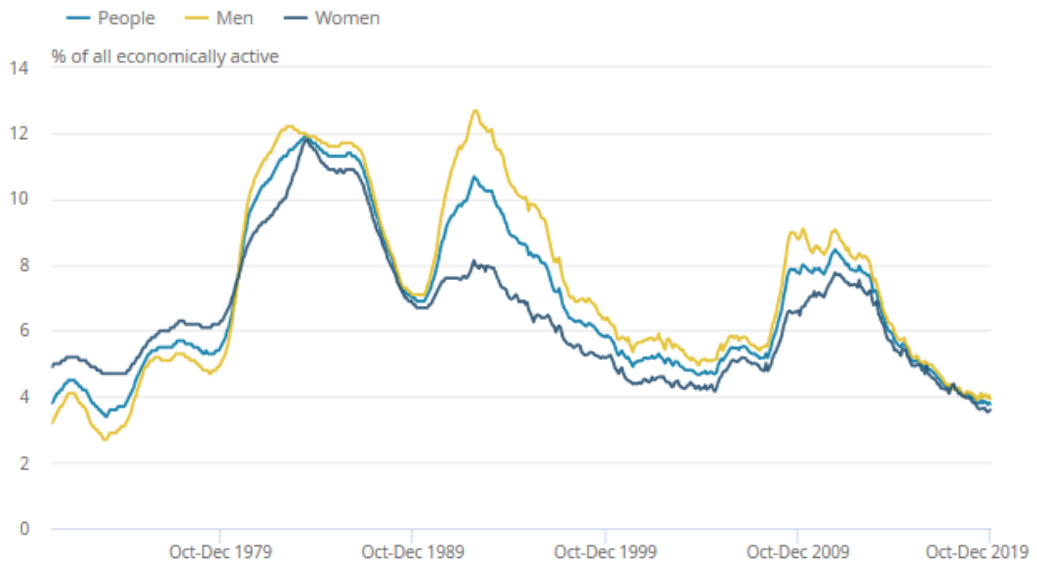

ที่มา: Office for National Statistics ณ วันที่ 18 กุมภาพันธ์ 2563

Office for National Statistics เปิดเผย เมื่อวันที่ 18 กุมภาพันธ์ 2563 – ได้เปิดเผยตัวเลขการจ้างงาน (employment rate) ของประชากรอายุระหว่าง 16-64 ปี ในไตรมาส 4/2562 มีอัตราการจ้างงานร้อยละ 76.5 เป็นชายร้อยละ 80.6 และหญิงร้อยละ 72.4

The employment rate for all people increased by 0.6 percentage points on the year to a record high of 76.5%

UK employment rates (aged 16 to 64 years), seasonally adjusted, between January to March 1971 and October to December 2019

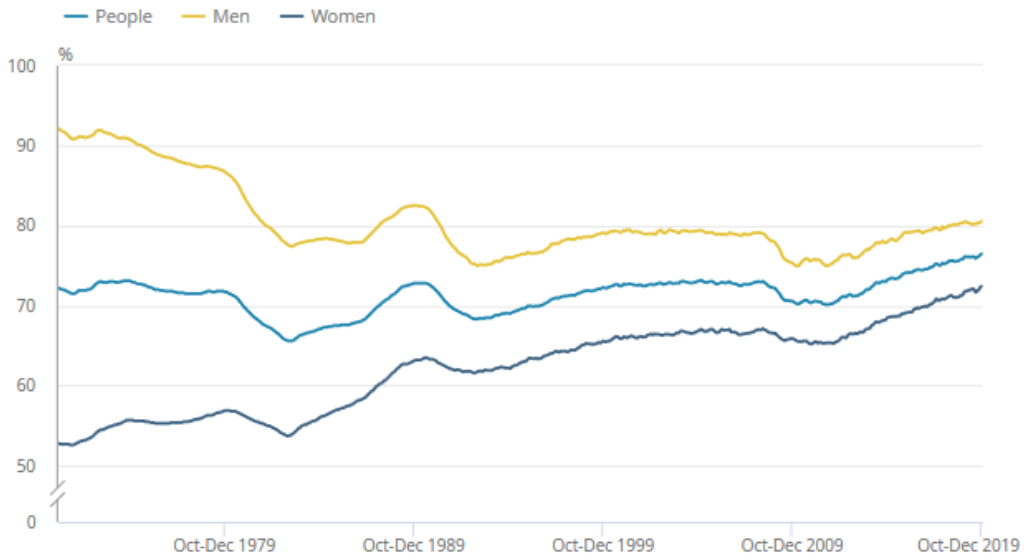

ที่มา: Office for National Statistics ณ วันที่ 18 กุมภาพันธ์ 2563

1. **การขาดดุลงบประมาณของรัฐบาล (General Government Deficit)** *(ข้อมูลเปิดเผยครั้งต่อไป 17 เมษายน 2563)*

Office for National Statistics เปิดเผย เมื่อวันที่ 17 มกราคม 2563 ว่า เมื่อสิ้นปีงบประมาณ เดือนมีนาคม 2562 รัฐบาลขาดดุลงบประมาณ หรือกู้ยืมสุทธิ (Net Borrowing) -38.7 พันล้านปอนด์ เท่ากับร้อยละ 1.8 ของ GDP 1.2 percentage points ต่ำกว่า reference value ร้อยละ 3 ของ GDP ที่กำหนดไว้ใน Protocol on the Excessive Deficit Procedure ซึ่งเป็นปีที่ 3 ต่อเนื่องกันที่สัดส่วนการขาดดุลงบประมาณต่ำกว่าร้อยละ 3.0

General government net borrowing has been below 3% of gross domestic product for the second consecutive year since the financial year ending 2008

General government net borrowing has been below 3% of GDP for the third consecutive year since the financial year ending 2008

General government net borrowing (deficit) as a percentage of GDP, UK, financial year ending March 1995 to financial year ending March 2019

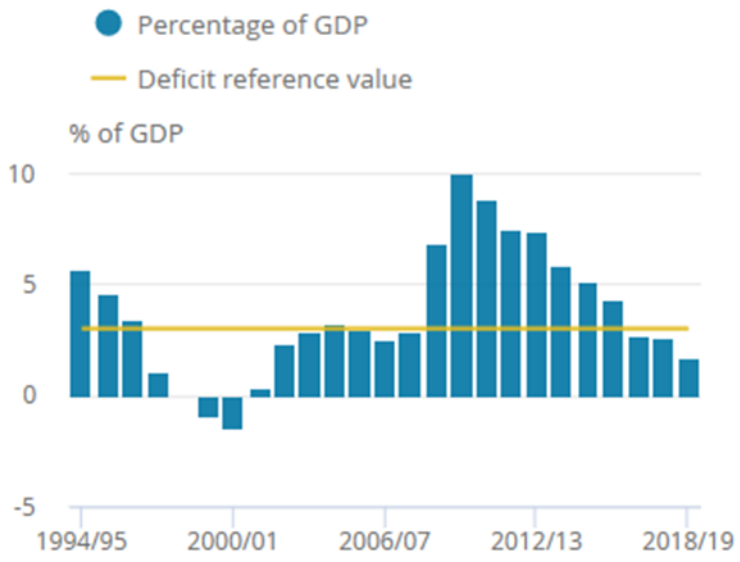

ที่มา: Office for National Statistics ณ วันที่ 17 มกราคม 2563

2. หนี้สาธารณะ (Public Sector Net Debt) – *(ข้อมูลเปิดเผยครั้งต่อไป 17 เมษายน 2563)*

Office for National Satistics เปิดเผยเมื่อวันที่ 17 มกราคม 2563 หนี้สาธารณะ (Public Sector Net Debt) สิ้นปีงบประมาณเดือนมีนาคม 2562 ส.อ. มีสัดส่วนหนี้สาธารณะ (ไม่นับรวมหนี้ในสถาบันการเงินของรัฐ) อยู่ที่ระดับร้อยละ 84.0/GDP หรือ 1,821.9 พันล้านปอนด์ 24.0 percentage points สูงกว่า reference value ที่ ร้อยละ 60 ที่กำหนดใน Protocol on the Excessive Deficit Procedure

สิ้นปีงบประมาณ มีนาคม 2553 เป็นปีแรกที่ขาดดุลงบประมาณเกินร้อยละ 60 ตาม Maastricht reference คือ ร้อยละ 69.1 ของ GDP

General government gross debt has been above the 60% of GDP reference value since the financial year ending March 2010

General government gross debt as a percentage of GDP, UK, financial year ending March 1995 to financial year ending March 2019

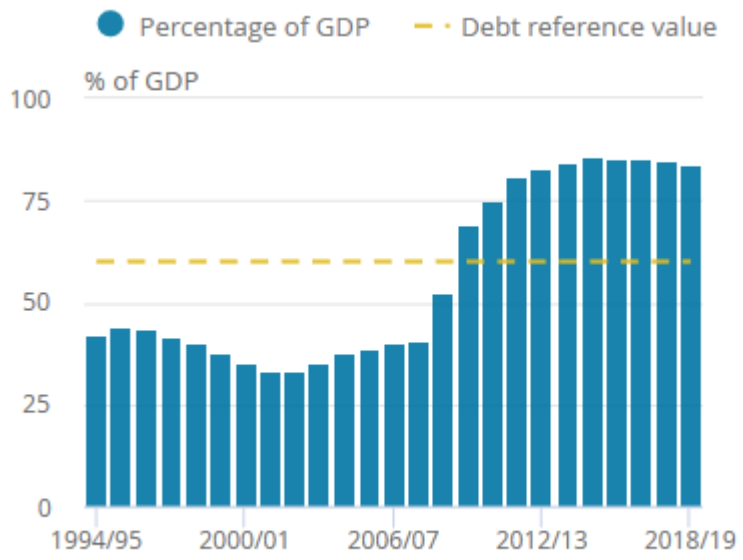

ที่มา: Office for National Statistics ณ วันที่ 17 มกราคม 2563

1. **อัตราดอกเบี้ย -** คณะกรรมการนโยบายการเงิน (Monetary Policy Committee: MPC) ของ Bank of England (BOE) ประชุมเมื่อวันที่ 30 มกราคม 2563 มีมติดังนี้

1.1 คง อัตราดอกเบี้ยนโยบายที่ร้อยละ 0.75 (มติไม่เอกฉันท์ 7 ต่อ 2)

1.2 คง ปริมาณการถือครอง sterling non-financial investment-grade corporate bond ที่ระดับ 10 พันล้านปอนด์ (มติเป็นเอกฉันท์)

1.3 คง ปริมาณการถือครองพันธบัตรรัฐบาลสหราชอาณาจักรที่ระดับ 435 พันล้านปอนด์

อัตราดอกเบี้ยนโยบายระยะ 5 ปี

ที่มา : tradingeconomics.com ณ วันที่ 30 มกราคม 2563

อัตราแลกเปลี่ยนเงินปอนด์ – ในรอบ 1 เดือนที่ผ่านมา ค่าเงินปอนด์มีแข็งค่าขึ้นเฉียบพลันในช่วงปลายเดือน เมื่อเทียบกับเงินดอลลาร์สหรัฐ เงินยูโร และเงินเยน แต่ผันผวนตลอดเดือนเมื่อเทียบกับค่าเงินบาท

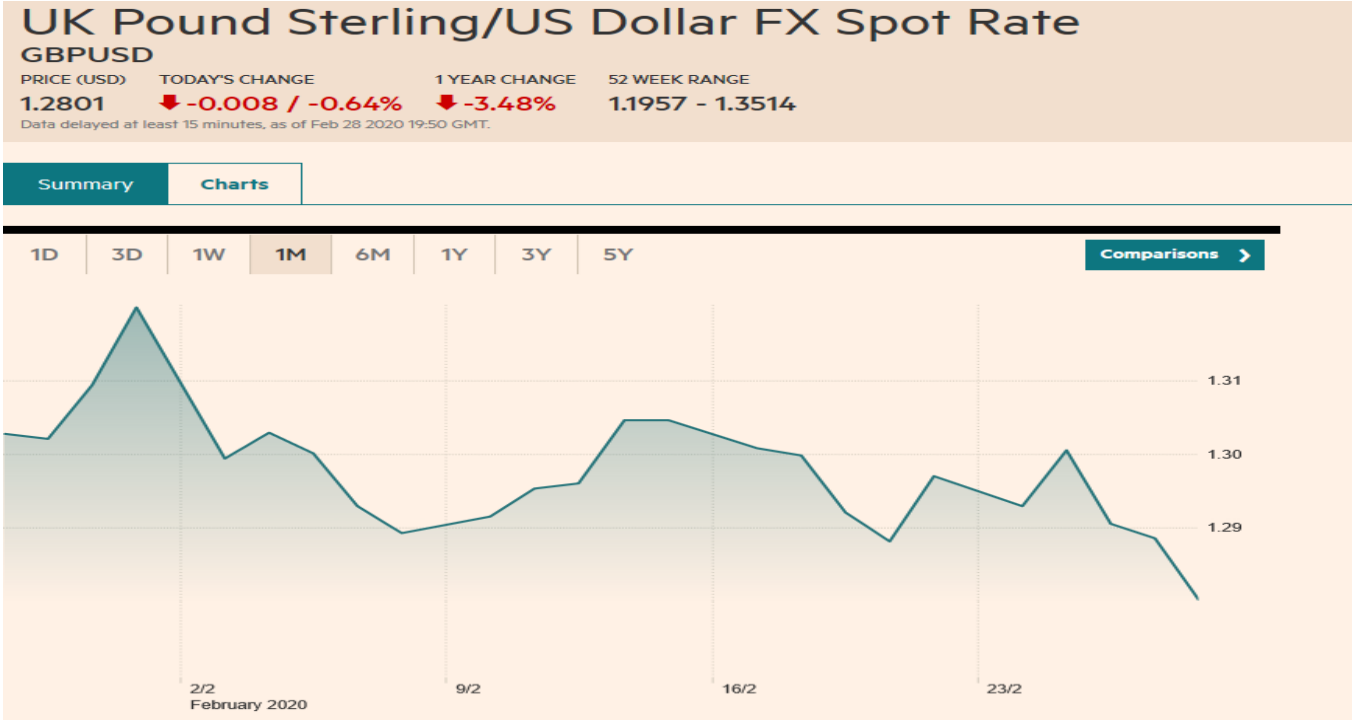

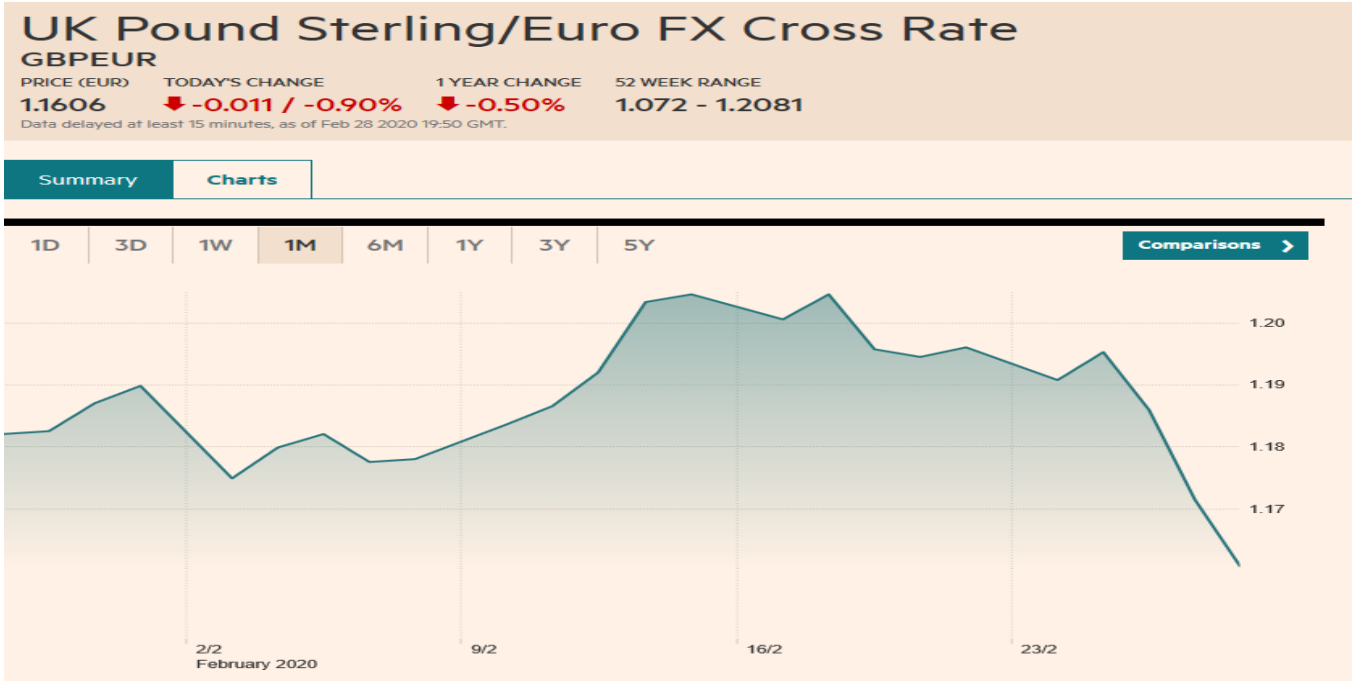

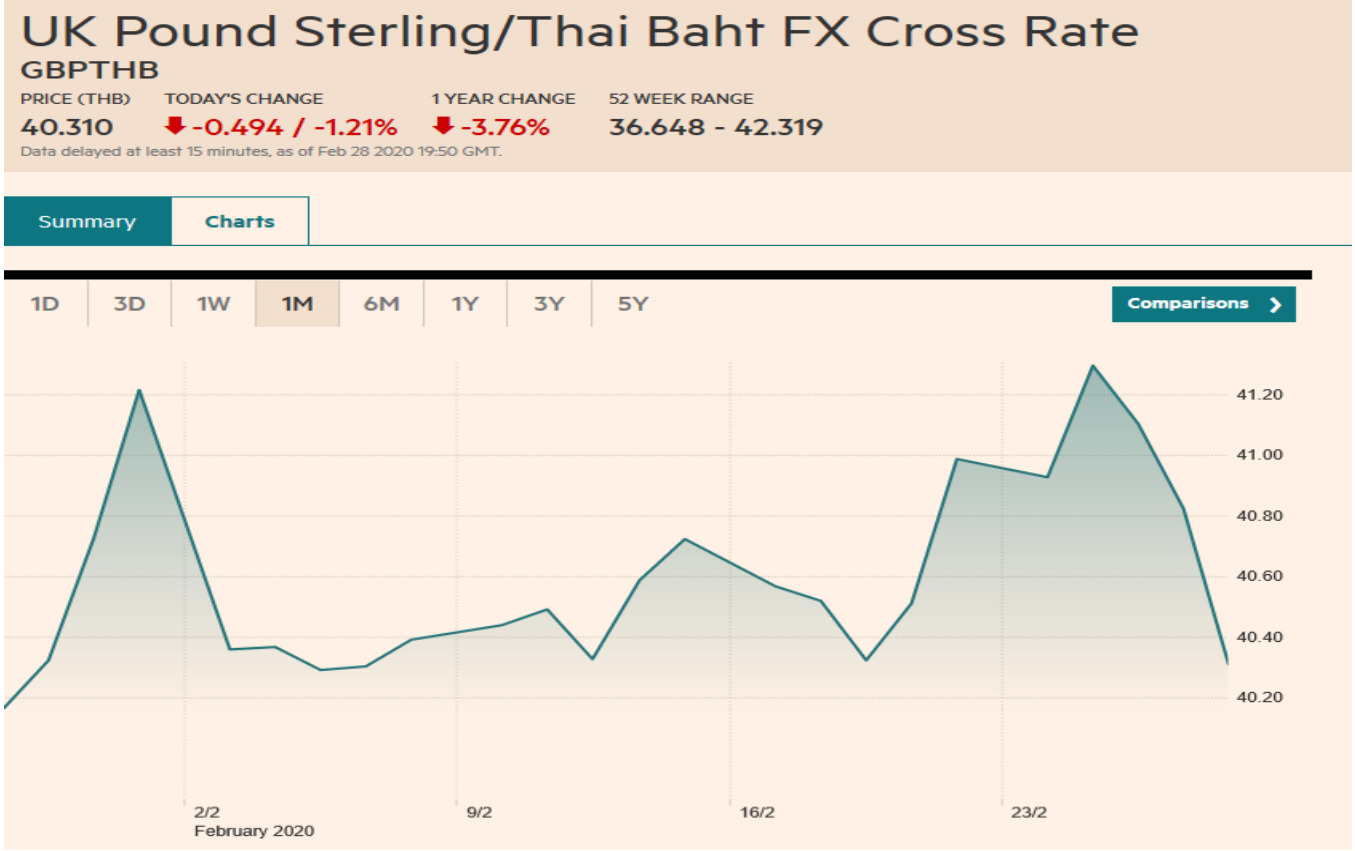

ที่มา: Financial Time as of 28 กุมภาพันธ์ 2563