



“ดัชนีความเชื่อมั่นอนาคตเศรษฐกิจภูมิภาคประจำเดือนพฤษภาคม 2569สะท้อนแนวโน้มเศรษฐกิจภูมิภาคในระยะ 6 เดือนข้างหน้า ที่ขยายตัวได้ โดยเฉพาะในภาคตะวันออกและภาคเหนือ จากแรงหนุนของภาคบริการ โดยมีมาตรการส่งเสริมการท่องเที่ยว เป็นปัจจัยสนับสนุนหลัก และภาคอุตสาหกรรมจากการเพิ่มขึ้นของปริมาณวัตถุดิบในห่วงโซ่อุปทานตามปัจจัยฤดูกาล ทั้งนี้ ควรติดตามสถานการณ์ความขัดแย้งในตะวันออกกลาง และปรากฏการณ์เอลนีโญต่อไป”

ภาคเหนือ | 67.9



แนวโน้มเศรษฐกิจขยายตัว โดยได้รับปัจจัยสนับสนุนจากภาคอุตสาหกรรมและภาคบริการ



72.2




68.1

ภาคตะวันออกเฉียงเหนือ | 63.4



แนวโน้มเศรษฐกิจขยายตัว โดยได้รับปัจจัยสนับสนุนจากภาคเกษตรและภาคบริการ



66.3



65.6

ภาคกลาง | 57.8



แนวโน้มเศรษฐกิจขยายตัว โดยได้รับปัจจัยสนับสนุนจากการจ้างงานและภาคบริการ



59.8



58.9


ภาคตะวันออก | 73.5



แนวโน้มเศรษฐกิจขยายตัว โดยได้รับปัจจัยสนับสนุนจากภาคบริการและภาคเกษตร



83.1



71.8

ภาคตะวันตก | 61.1



แนวโน้มเศรษฐกิจชะลอลตัว โดยยังมีปัจจัยสนับสนุนจากภาคบริการและภาคเกษตร



67.5



64.8

เขตพัฒนาพิเศษ

ภาคตะวันออก (EEC) | 74.9

แนวโน้มเศรษฐกิจขยายตัว

โดยได้รับปัจจัยสนับสนุนจากภาคบริการและการจ้างงาน



84.9



74.7


ภาคใต้ | 65.3



แนวโน้มเศรษฐกิจขยายตัว โดยได้รับปัจจัยสนับสนุนจากภาคบริการและภาคเกษตร



69.2



68.8

กทม. และปริมณฑล | 57.6

แนวโน้มเศรษฐกิจขยายตัว

โดยได้รับปัจจัยสนับสนุนจากภาคบริการและการลงทุน



60.2



59.8

ค่าดัชนีอยู่ในช่วง 0-100

> 50 แนวโน้มความเชื่อมั่น “ดีขึ้นกว่าปัจจุบัน”

< 50 แนวโน้มความเชื่อมั่น “ชะลกว่าปัจจุบัน”

= 50 แนวโน้มความเชื่อมั่น “ทรงตัว”



ดัชนีความเชื่อมั่นอนาคตเศรษฐกิจภูมิภาค



ดัชนีแนวโน้มการจ้างงาน



ดัชนีแนวโน้มภาคเกษตร



ดัชนีแนวโน้มภาคอุตสาหกรรม



ดัชนีแนวโน้มภาคบริการ



ดัชนีแนวโน้มการลงทุน