

ดัชนีความเชื่อมั่นอนาคตเศรษฐกิจภูมิภาค

(Thailand Regional Economic Sentiment Index: RSI)

ประจำเดือนพฤษภาคม 2569



จัดทำโดย
สำนักงานเศรษฐกิจการคลัง & กรมบัญชีกลาง
กระทรวงการคลัง

ดัชนีความเชื่อมั่นอนาคตเศรษฐกิจภูมิภาค ประจำเดือนพฤษภาคม 2569



ค่าดัชนีฯ รายภูมิภาค

ค่าดัชนีอยู่ในช่วง 0-100







(6 เดือนข้างหน้าเทียบกับปัจจุบัน)

> 50 แนวโน้มความเชื่อมั่น “ดีขึ้นกว่าปัจจุบัน”

< 50 แนวโน้มความเชื่อมั่น “ชะลอลงกว่าปัจจุบัน”

= 50 แนวโน้มความเชื่อมั่น “ทรงตัว”

“ดัชนีความเชื่อมั่นอนาคตเศรษฐกิจภูมิภาคประจำเดือนพฤษภาคม 2569 สะท้อนแนวโน้มเศรษฐกิจภูมิภาคในระยะ 6 เดือนข้างหน้า ที่ขยายตัวได้ โดยเฉพาะในภาคตะวันออกและภาคเหนือ จากแรงหนุนของภาคบริการ โดยมีมาตรการส่งเสริมการท่องเที่ยว เป็นปัจจัยสนับสนุนหลัก และภาคอุตสาหกรรมจากการเพิ่มขึ้นของปริมาณวัตถุดิบในห่วงโซ่อุปทานตามปัจจัยฤดูกาล ทั้งนี้ ควรติดตามสถานการณ์ความขัดแย้งในตะวันออกกลาง และปรากฏการณ์เอลนีโญต่อไป”

	กทม. และ ปริมณฑล	ภาคตะวันออก	ภาคตะวันออกเฉียงเหนือ	ภาคใต้	ภาคกลาง	ภาคเหนือ	ภาคตะวันตก	เขตพัฒนาพิเศษภาค ตะวันออก (EEC)
 ดัชนีความเชื่อมั่น อนาคตเศรษฐกิจภูมิภาค	57.6	73.5	63.4	65.3	57.8	67.9	61.1	74.9
 ดัชนีแนวโน้มภาคเกษตร	51.2	71.8	66.3	68.8	58.8	65.5	64.8	71.0
 ดัชนีแนวโน้มภาคอุตสาหกรรม	58.5	70.4	57.6	64.1	52.9	72.2	56.4	72.5
 ดัชนีแนวโน้มภาคบริการ	60.2	83.1	65.6	69.2	58.9	68.1	67.5	84.9
 ดัชนีแนวโน้มการจ้างงาน	58.4	71.4	64.2	61.4	59.8	66.9	57.3	74.7
 ดัชนีแนวโน้มการลงทุน	59.8	70.7	63.2	62.9	58.8	66.8	59.6	71.7

*** ขอขอบคุณสำนักงานคลังจังหวัด 76 จังหวัด และสภาอุตสาหกรรมแห่งประเทศไทยที่ให้ความร่วมมือในการจัดทำดัชนีความเชื่อมั่นอนาคตเศรษฐกิจภูมิภาค (RSI) ***