






“เศรษฐกิจไทยในเดือนตุลาคม 2565 ได้รับปัจจัยสนับสนุนจากการขยายตัวของภาคการท่องเที่ยวทั้งจากนักท่องเที่ยวต่างชาติและผู้เยี่ยมเยือนชาวไทย ขณะที่การบริโภคและการลงทุนภาคเอกชนมีสัญญาณทรงตัวจากเดือนก่อน อย่างไรก็ตาม ยังต้องติดตามสถานการณ์ความขัดแย้งทางภูมิรัฐศาสตร์ที่จะส่งผลกระทบต่อทิศทางเศรษฐกิจโลกและทิศทางการชะลอตัวของเศรษฐกิจประเทศคู่ค้าสำคัญอย่างใกล้ชิด”

		ก.ย.65	ต.ค.65	YTD	
บริโภคภาคเอกชน		ภาษีมูลค่าเพิ่ม ณ ราคาंकที่ (%YoY)	9.9	5.2	9.0
		ปริมาณรถยนต์นั่งจดทะเบียนใหม่ (%YoY)	-8.6	-2.4	12.3
		รายได้เกษตรกรที่แท้จริง (%YoY)	12.3	18.3	9.5
		ดัชนีความเชื่อมั่นของผู้บริโภค (ระดับ)	44.6	46.1	42.9
การลงทุนภาคเอกชน		ปริมาณจำหน่ายรถยนต์เชิงพาณิชย์ (%YoY)	31.4	1.4	19.4
		ปริมาณนำเข้าสินค้าทุน (%YoY)	-9.4	-18.6	-0.1
		ปริมาณจำหน่ายปูนซีเมนต์ (%YoY)	0.3	-5.7	-2.2
		การจัดเก็บภาษีธุรกรรมอสังหาริมทรัพย์ (%YoY)	26.5	12.0	12.8
การผลิต		ดัชนีความเชื่อมั่นภาคอุตสาหกรรม (ระดับ)	91.8	93.1	88.5
		ดัชนีผลผลิตสินค้าเกษตร (%YoY)	0.8	6.0	4.1
		จำนวนนักท่องเที่ยวต่างชาติ (ล้านคน)	1.31	1.48	7.16
การนำเข้า-ส่งออก		มูลค่าการส่งออกสินค้า \$ term (%YoY)	7.8	-4.4	9.1
		มูลค่าการนำเข้าสินค้า \$ term (%YoY)	15.6	-2.1	18.3
		ดุลการค้า (พันล้านดอลลาร์สหรัฐฯ)	-0.8	-0.6	-15.6
เสถียรภาพ		อัตราเงินเฟ้อทั่วไป (%YoY)	6.41	5.98	6.15
		อัตราเงินเฟ้อพื้นฐาน (%YoY)	3.12	3.17	2.35
		เงินทุนสำรอง (พันล้านดอลลาร์สหรัฐฯ)	199.4	201.9	201.9



ดาวน์โหลดเอกสารที่นี่